


Concepto	Egresos					Subejercicio
	Aprobado	Ampliaciones/ (Reducciones)	Modificado	Devengado	Pagado	
	1	2	3 = (1 + 2)	4	5	6 = (3 - 4)
<b>Servicios Personales</b>	5,949,820.74	71,844.53	6,021,665.27	6,019,026.69	6,011,026.69	2,638.58
Remuneraciones al Personal de Carácter Permanente	1,333,331.63	-93,302.88	1,240,028.75	1,237,954.64	1,237,954.64	2,074.11
Remuneraciones al Personal de Carácter Transitorio	1,542,075.73	105,000.00	1,647,075.73	1,647,075.73	1,639,075.73	0.00
Remuneraciones Adicionales y Especiales	438,167.60	7,053.86	445,221.46	445,221.46	445,221.46	0.00
Seguridad Social	937,373.46	14,000.31	951,373.77	950,809.30	950,809.30	564.47
Otras Prestaciones Sociales y Económicas	1,698,872.32	39,093.24	1,737,965.56	1,737,965.56	1,737,965.56	0.00
Previsiones	0.00	0.00	0.00	0.00	0.00	0.00
Pago de Estímulos a Servidores Públicos	0.00	0.00	0.00	0.00	0.00	0.00
<b>Materiales Y Suministros</b>	119,750.00	565,550.12	685,300.12	682,538.26	311,101.06	2,761.86
Materiales de Administración, Emisión de Documentos y Artículos Oficiales	52,750.00	361,872.88	414,622.88	414,237.83	191,901.47	385.05
Alimentos y Utensilios	27,000.00	45,659.61	72,659.61	70,300.21	57,493.81	2,359.40
Materias Primas y Materiales de Producción y Comercialización	0.00	0.00	0.00	0.00	0.00	0.00
Materiales y Artículos de Construcción y de Reparación	2,000.00	-1,236.93	763.07	763.07	763.07	0.00
Productos Químicos, Farmacéuticos y de Laboratorio	0.00	0.00	0.00	0.00	0.00	0.00
Combustibles, Lubricantes y Aditivos	28,000.00	2,406.21	30,406.21	30,406.21	30,406.21	0.00
Vestuario, Blancos, Prendas de Protección y Artículos Deportivos	0.00	48,245.50	48,245.50	48,238.10	18,588.50	7.40
Materiales y Suministros Para Seguridad	0.00	0.00	0.00	0.00	0.00	0.00
Herramientas, Refacciones y Accesorios Menores	10,000.00	108,602.85	118,602.85	118,592.84	11,948.00	10.01
<b>Servicios Generales</b>	697,286.53	5,830,241.39	6,527,527.92	6,513,723.43	5,390,632.51	13,804.49
Servicios Básicos	54,000.00	71,009.60	125,009.60	114,479.60	19,300.00	10,530.00
Servicios de Arrendamiento	184,000.00	-6,649.00	177,351.00	177,351.00	3,351.00	0.00
Servicios Profesionales, Científicos, Técnicos y Otros Servicios	259,883.63	5,762,339.07	6,022,222.70	6,022,222.66	5,310,586.34	0.04
Servicios Financieros, Bancarios y Comerciales	22,500.00	30,330.62	52,830.62	52,610.43	6,076.49	220.19
Servicios de Instalación, Reparación, Mantenimiento y Conservación	30,000.00	22,051.96	52,051.96	52,051.96	41,019.16	0.00
Servicios de Comunicación Social y Publicidad.	20,000.00	-20,000.00	0.00	0.00	0.00	0.00
Servicios de Traslado y Viáticos	30,000.00	-19,504.00	10,496.00	7,441.74	7,441.74	3,054.26
Servicios Oficiales	0.00	2,163.85	2,163.85	2,163.85	2,163.85	0.00
Otros Servicios Generales	96,902.90	-11,500.71	85,402.19	85,402.19	693.93	0.00
<b>Transferencias, Asignaciones, Subsidios Y Otras Ayudas</b>	0.00	0.00	0.00	0.00	0.00	0.00
Transferencias Internas y Asignaciones al Sector Público	0.00	0.00	0.00	0.00	0.00	0.00
Transferencias al Resto del Sector Público	0.00	0.00	0.00	0.00	0.00	0.00
Subsidios y Subvenciones	0.00	0.00	0.00	0.00	0.00	0.00
Ayudas Sociales	0.00	0.00	0.00	0.00	0.00	0.00
Pensiones y Jubilaciones	0.00	0.00	0.00	0.00	0.00	0.00
Transferencias a Fideicomisos, Mandatos y Otros Análogos	0.00	0.00	0.00	0.00	0.00	0.00
Transferencias a la Seguridad Social	0.00	0.00	0.00	0.00	0.00	0.00
Donativos	0.00	0.00	0.00	0.00	0.00	0.00
Transferencias al Exterior	0.00	0.00	0.00	0.00	0.00	0.00
<b>Bienes Muebles, Inmuebles E Intangibles</b>	0.00	723,428.46	723,428.46	721,101.50	136,219.96	2,326.96
Mobiliario y Equipo de Administración	0.00	444,870.62	444,870.62	442,543.66	121,928.76	2,326.96
Mobiliario y Equipo Educativo y Recreativo	0.00	41,266.64	41,266.64	41,266.64	0.00	0.00
Equipo e Instrumental Médico y de Laboratorio	0.00	0.00	0.00	0.00	0.00	0.00
Vehículos y Equipo de Transporte	0.00	223,000.00	223,000.00	223,000.00	0.00	0.00
Equipo de Defensa y Seguridad	0.00	0.00	0.00	0.00	0.00	0.00
Maquinaria, Otros Equipos y Herramientas	0.00	14,291.20	14,291.20	14,291.20	14,291.20	0.00
Activos Biológicos	0.00	0.00	0.00	0.00	0.00	0.00
Bienes inmuebles	0.00	0.00	0.00	0.00	0.00	0.00
Activos Intangibles	0.00	0.00	0.00	0.00	0.00	0.00
<b>Inversión Pública</b>	0.00	0.00	0.00	0.00	0.00	0.00
Obra Pública en Bienes de Dominio Público	0.00	0.00	0.00	0.00	0.00	0.00
Obra Pública en Bienes Propios	0.00	0.00	0.00	0.00	0.00	0.00
Proyectos Productivos y Acciones de Fomento	0.00	0.00	0.00	0.00	0.00	0.00
<b>Inversiones Financieras Y Otras Provisiones</b>	0.00	0.00	0.00	0.00	0.00	0.00
Inversiones Para el Fomento de Actividades Productivas.	0.00	0.00	0.00	0.00	0.00	0.00
Acciones y Participaciones de Capital	0.00	0.00	0.00	0.00	0.00	0.00
Compra de Títulos y Valores	0.00	0.00	0.00	0.00	0.00	0.00
Concesión de Préstamos	0.00	0.00	0.00	0.00	0.00	0.00
Inversiones en Fideicomisos, Mandatos y Otros Análogos	0.00	0.00	0.00	0.00	0.00	0.00
Otras Inversiones Financieras	0.00	0.00	0.00	0.00	0.00	0.00
Provisiones para Contingencias y Otras Erogaciones Especiales	0.00	0.00	0.00	0.00	0.00	0.00
<b>Participaciones Y Aportaciones</b>	0.00	0.00	0.00	0.00	0.00	0.00
Participaciones	0.00	0.00	0.00	0.00	0.00	0.00
Aportaciones	0.00	0.00	0.00	0.00	0.00	0.00
Convenios	0.00	0.00	0.00	0.00	0.00	0.00
<b>Deuda Pública</b>	0.00	0.00	0.00	0.00	0.00	0.00
Amortización de la Deuda Pública	0.00	0.00	0.00	0.00	0.00	0.00
Intereses de la Deuda Pública	0.00	0.00	0.00	0.00	0.00	0.00
Comisiones de la Deuda Pública	0.00	0.00	0.00	0.00	0.00	0.00
Gastos de la Deuda Pública	0.00	0.00	0.00	0.00	0.00	0.00
Costo por Coberturas	0.00	0.00	0.00	0.00	0.00	0.00
Apoyos Financieros	0.00	0.00	0.00	0.00	0.00	0.00
Adeudos de Ejercicios Fiscales Anteriores (Adefas)	0.00	0.00	0.00	0.00	0.00	0.00
<b>Total del Gasto</b>	<b>6,766,857.27</b>	<b>7,191,064.50</b>	<b>13,957,921.77</b>	<b>13,936,389.88</b>	<b>11,848,980.22</b>	<b>21,531.89</b>

  
**ARQ. RAMON GONZÁLEZ FLORES**  
DIRECTOR GENERAL

  
**C.P. MAGDALENA VARGAS SUÁREZ**  
COORDINADORA ADMINISTRATIVA

INSTITUTO MUNICIPAL DE PLANEACIÓN DE GUANAJUATO, GTO.  
ESTADO ANALÍTICO DEL EJERCICIO DEL PRESUPUESTO DE EGRESOS  
Clasificación Económica (por Tipo de Gasto)  
DEL 01 DE ENERO AL 31 DE DICIEMBRE DEL 2019

Concepto	Egresos						Subejercicio 6 = ( 3 - 4 )
	Aprobado 1	Ampliaciones/ (Reducciones) 2	Modificado 3 = ( 1 + 2 )	Devengado 4	Pagado 5		
Gasto Corriente	6,766,857.27	6,467,636.04	13,234,493.31	13,215,288.38	11,712,760.26	19,204.93	
Gasto de Capital	0.00	723,428.46	723,428.46	721,101.50	136,219.96	2,326.96	
Amortización de la Deuda y Disminución de Pasivos	0.00	0.00	0.00	0.00	0.00	0.00	
Pensiones y Jubilaciones	0.00	0.00	0.00	0.00	0.00	0.00	
Participaciones	0.00	0.00	0.00	0.00	0.00	0.00	
<b>Total del Gasto</b>	<b>6,766,857.27</b>	<b>7,191,064.50</b>	<b>13,957,921.77</b>	<b>13,936,389.88</b>	<b>11,848,980.22</b>	<b>21,531.89</b>	

ARQ. RAMON GONZALEZ FLORES  
DIRECTOR GENERAL

C.P. MAGDALENA VARGAS SUÁREZ  
COORDINADORA ADMINISTRATIVA



INSTITUTO MUNICIPAL DE PLANEACIÓN DE GUANAJUATO, GTO.  
ESTADO ANALÍTICO DEL EJERCICIO DEL PRESUPUESTO DE EGRESOS  
Clasificación Administrativa  
DEL 01 DE ENERO AL 31 DE DICIEMBRE DEL 2019

Concepto	Egresos					Subejercicio
	Aprobado	Ampliaciones/ (Reducciones)	Modificado	Devengado	Pagado	
	1	2	3 = (1 + 2)	4	5	
INSTITUTO MUNICIPAL DE PLANEACIÓN	6,766,857.27	7,191,064.50	13,957,921.77	13,936,389.88	11,848,980.22	21,531.89
Dependencia o Unidad Administrativa 2	0.00	0.00	0.00	0.00	0.00	0.00
Dependencia o Unidad Administrativa 3	0.00	0.00	0.00	0.00	0.00	0.00
Dependencia o Unidad Administrativa 4	0.00	0.00	0.00	0.00	0.00	0.00
Dependencia o Unidad Administrativa 6	0.00	0.00	0.00	0.00	0.00	0.00
Dependencia o Unidad Administrativa 7	0.00	0.00	0.00	0.00	0.00	0.00
Dependencia o Unidad Administrativa 8	0.00	0.00	0.00	0.00	0.00	0.00
<b>Total del Gasto</b>	<b>6,766,857.27</b>	<b>7,191,064.50</b>	<b>13,957,921.77</b>	<b>13,936,389.88</b>	<b>11,848,980.22</b>	<b>21,531.89</b>


Gobierno (Federal/Estatal/Municipal) de INSTITUTO DE PLANEACIÓN DE GUANAJUATO, GTO.  
Estado Analítico del Ejercicio del Presupuesto de Egresos  
Clasificación Administrativa  
Del 1 de Enero al AL 31 DE DICIEMBRE DEL 2019

Concepto	Egresos					Subejercicio
	Aprobado	Ampliaciones/ (Reducciones)	Modificado	Devengado	Pagado	
	1	2	3 = (1 + 2)	4	5	
Poder Ejecutivo	0.00	0.00	0.00	0.00	0.00	0.00
Poder Legislativo	0.00	0.00	0.00	0.00	0.00	0.00
Poder Judicial	0.00	0.00	0.00	0.00	0.00	0.00
Órganos Autónomos	0.00	0.00	0.00	0.00	0.00	0.00
<b>Total del Gasto</b>	<b>0.00</b>	<b>0.00</b>	<b>0.00</b>	<b>0.00</b>	<b>0.00</b>	<b>0.00</b>

Sector Paraestatal del Gobierno (Federal/Estatal/Municipal) de INSTITUTO DE PLANEACIÓN DE GUANAJUATO, GTO.  
Estado Analítico del Ejercicio del Presupuesto de Egresos  
Clasificación Administrativa  
Del 1 de Enero al AL 31 DE DICIEMBRE DEL 2019


Concepto	Egresos					Subejercicio
	Aprobado	Ampliaciones/ (Reducciones)	Modificado	Devengado	Pagado	
	1	2	3 = (1 + 2)	4	5	
Entidades Paraestatales y Fideicomisos No Empresariales y No Financieros	0.00	0.00	0.00	0.00	0.00	0.00
Instituciones Públicas de la Seguridad Social	0.00	0.00	0.00	0.00	0.00	0.00
Entidades Paraestatales Empresariales No Financieras con Participación Estatal Mayoritaria	0.00	0.00	0.00	0.00	0.00	0.00
Fideicomisos Empresariales No Financieros con Participación Estatal Mayoritaria	0.00	0.00	0.00	0.00	0.00	0.00
Entidades Paraestatales Empresariales Financieras Monetarias con Participación Estatal Mayoritaria	0.00	0.00	0.00	0.00	0.00	0.00
Entidades Paraestatales Financieras No Monetarias con Participación Estatal Mayoritaria	0.00	0.00	0.00	0.00	0.00	0.00
Fideicomisos Financieros Públicos con Participación Estatal Mayoritaria	0.00	0.00	0.00	0.00	0.00	0.00
<b>Total del Gasto</b>	<b>0.00</b>	<b>0.00</b>	<b>0.00</b>	<b>0.00</b>	<b>0.00</b>	<b>0.00</b>

  
ARQ. RAMON GONZÁLEZ FLORES  
DIRECTOR GENERAL

  
C.P. MAGDALENA VARGAS SUÁREZ  
COORDINADORA ADMINISTRATIVA

**INSTITUTO MUNICIPAL DE PLANEACIÓN DE GUANAJUATO, GTO.**  
**ESTADO ANALÍTICO DEL EJERCICIO DEL PRESUPUESTO DE EGRESOS**  
**Clasificación Funcional (Finalidad y Función)**  
**DEL 01 DE ENERO AL 31 DE DICIEMBRE DEL 2019**

Concepto	Egresos					Subejercicio 6 = ( 3 - 4 )
	Aprobado	Ampliaciones/ (Reducciones)	Modificado	Devengado	Pagado	
	1	2	3 = ( 1 + 2 )	4	5	
<b>Gobierno</b>	6,766,857.27	7,191,064.50	13,957,921.77	13,936,389.88	11,848,980.22	21,531.89
Legislación	0.00	0.00	0.00	0.00	0.00	0.00
Justicia	0.00	0.00	0.00	0.00	0.00	0.00
Coordinación de la Política de Gobierno	6,766,857.27	7,191,064.50	13,957,921.77	13,936,389.88	11,848,980.22	21,531.89
Relaciones Exteriores	0.00	0.00	0.00	0.00	0.00	0.00
Asuntos Financieros y Hacendarios	0.00	0.00	0.00	0.00	0.00	0.00
Seguridad Nacional	0.00	0.00	0.00	0.00	0.00	0.00
Asuntos de Orden Público y de Seguridad Interior	0.00	0.00	0.00	0.00	0.00	0.00
Otros Servicios Generales	0.00	0.00	0.00	0.00	0.00	0.00
<b>Desarrollo Social</b>	0.00	0.00	0.00	0.00	0.00	0.00
Protección Ambiental	0.00	0.00	0.00	0.00	0.00	0.00
Vivienda y Servicios a la Comunidad	0.00	0.00	0.00	0.00	0.00	0.00
Salud	0.00	0.00	0.00	0.00	0.00	0.00
Recreación, Cultura y Otras Manifestaciones Sociales	0.00	0.00	0.00	0.00	0.00	0.00
Educación	0.00	0.00	0.00	0.00	0.00	0.00
Protección Social	0.00	0.00	0.00	0.00	0.00	0.00
Otros Asuntos Sociales	0.00	0.00	0.00	0.00	0.00	0.00
<b>Desarrollo Económico</b>	0.00	0.00	0.00	0.00	0.00	0.00
Asuntos Económicos, Comerciales y Laborales en General	0.00	0.00	0.00	0.00	0.00	0.00
Agropecuaria, Silvicultura, Pesca y Caza	0.00	0.00	0.00	0.00	0.00	0.00
Combustibles y Energía	0.00	0.00	0.00	0.00	0.00	0.00
Minería, Manufacturas y Construcción	0.00	0.00	0.00	0.00	0.00	0.00
Transporte	0.00	0.00	0.00	0.00	0.00	0.00
Comunicaciones	0.00	0.00	0.00	0.00	0.00	0.00
Turismo	0.00	0.00	0.00	0.00	0.00	0.00
Ciencia, Tecnología e Innovación	0.00	0.00	0.00	0.00	0.00	0.00
Otras Industrias y Otros Asuntos Económicos	0.00	0.00	0.00	0.00	0.00	0.00
<b>Otras no Clasificadas en Funciones Anteriores</b>	0.00	0.00	0.00	0.00	0.00	0.00
Transacciones de la Deuda Pública / Costo Financiero de la Deuda	0.00	0.00	0.00	0.00	0.00	0.00
Transferencias, Participaciones y Aportaciones Entre Diferentes Niveles y						
Ordenes de Gobierno	0.00	0.00	0.00	0.00	0.00	0.00
Saneamiento del Sistema Financiero	0.00	0.00	0.00	0.00	0.00	0.00
Adeudos de Ejercicios Fiscales Anteriores	0.00	0.00	0.00	0.00	0.00	0.00
<b>Total del Gasto</b>	<b>6,766,857.27</b>	<b>7,191,064.50</b>	<b>13,957,921.77</b>	<b>13,936,389.88</b>	<b>11,848,980.22</b>	<b>21,531.89</b>

  
 ARQ. RAMON GONZÁLEZ FLORES  
 DIRECTOR GENERAL

  
 C.P. MAGDALENA VARGAS SUÁREZ  
 COORDINADORA ADMINISTRATIVA