



Sistema para el Desarrollo Integral de la Familia de Guanajuato, Gto.
Estado Analítico del Ejercicio del Presupuesto de Egresos
Clasificación por Objeto del Gasto(Capítulo y Concepto)
Del 1 de Enero Al 31 de Diciembre de 2022
 (Cifras en pesos)

Concepto	Egresos					Subejercicio 6 = (3 - 4)
	Aprobado 1	Ampliaciones/ (Reducciones) 2	Modificado 3 = (1 + 2)	Devengado 4	Pagado 5	
Servicios Personales	18,722,589.00	312,464.39	19,035,053.39	18,148,141.81	18,144,810.23	886,911.58
Remuneraciones al Personal de Carácter Permanente	5,781,385.00	53,582.51	5,834,967.51	5,704,227.17	5,704,227.17	130,740.34
Remuneraciones al Personal de Carácter Transitorio	1,720,994.00	172,582.00	1,893,576.00	1,781,446.41	1,781,446.41	112,129.59
Remuneraciones Adicionales y Especiales	1,740,029.00	292,329.11	2,032,358.11	1,937,165.26	1,937,165.26	95,192.85
Seguridad Social	2,817,156.00	-31,502.00	2,785,654.00	2,670,718.00	2,670,718.00	114,936.00
Otras Prestaciones Sociales y Económicas	6,313,025.00	-73,382.35	6,239,642.65	6,054,584.97	6,051,253.39	185,057.68
Provisiones	350,000.00	-101,144.88	248,855.12	0.00	0.00	248,855.12
Pago de Estímulos a Servidores Públicos	0.00	0.00	0.00	0.00	0.00	0.00
Materiales Y Suministros	2,098,080.00	1,367,271.30	3,465,351.30	3,080,266.44	3,078,160.23	385,084.86
Materiales de Administración, Emisión de Documentos y Artículos Oficiales	421,080.00	21,473.62	442,553.62	398,442.75	398,442.75	44,110.87
Alimentos y Utensilios	230,000.00	119,123.83	349,123.83	256,857.17	256,857.17	92,266.66
Materiales Primas y Materiales de Producción y Comercialización	600,000.00	1,260,000.00	1,860,000.00	1,691,324.43	1,691,324.43	168,675.57
Materiales y Artículos de Construcción y de Reparación	62,000.00	21,000.00	83,000.00	39,163.68	39,163.68	43,836.32
Productos Químicos, Farmacéuticos y de Laboratorio	7,000.00	6,306.60	13,306.60	5,894.45	5,894.45	7,412.15
Combustibles, Lubrificantes y Aditivos	541,000.00	15,354.40	556,354.40	556,354.40	554,626.19	0.00
Vestuario, Blancos, Prendas de Protección y Artículos Deportivos	200,000.00	-82,532.15	117,467.85	114,217.93	114,217.93	3,249.92
Materiales y Suministros Para Seguridad	0.00	0.00	0.00	0.00	0.00	0.00
Herramientas, Refacciones y Accesorios Menores	37,000.00	6,545.00	43,545.00	18,011.63	17,633.63	25,533.37
Servicios Generales	2,364,191.00	-3,724.59	2,360,466.41	1,938,804.77	1,875,204.77	421,661.64
Servicios Básicos	823,500.00	-30,450.07	793,049.93	719,586.93	719,586.93	73,463.00
Servicios de Arrendamiento	31,000.00	37,663.25	68,663.25	56,925.09	56,925.09	11,738.16
Servicios Profesionales, Científicos, Técnicos y Otros Servicios	264,000.00	-4,018.64	259,981.36	94,162.26	30,582.26	165,819.10
Servicios Financieros, Bancarios y Comerciales	149,000.00	-17,974.14	131,025.86	112,192.45	112,192.45	18,833.41
Servicios de Instalación, Reparación, Mantenimiento y Conservación	610,869.00	-161,547.59	449,321.41	315,224.01	315,224.01	134,097.40
Servicios de Comunicación Social y Publicidad.	60,000.00	57,388.68	117,388.68	117,128.68	117,128.68	260.00
Servicios de Traslado y Viáticos	35,000.00	20,063.75	55,063.75	54,514.76	54,514.76	548.99
Servicios Oficiales	100,000.00	65,100.67	165,100.67	165,040.03	165,040.03	60.64
Otros Servicios Generales	290,822.00	30,049.50	320,871.50	304,030.56	304,030.56	16,840.94
Transferencias, Asignaciones, Subsidios Y Otras Ayudas	2,205,141.00	301,460.94	2,506,601.94	2,491,560.87	2,491,560.87	15,041.07
Transferencias Internas y Asignaciones al Sector Público	0.00	0.00	0.00	0.00	0.00	0.00
Transferencias al Resto del Sector Público	0.00	0.00	0.00	0.00	0.00	0.00
Subsidios y Subvenciones	1,850,000.00	301,460.94	2,151,460.94	2,149,705.35	2,149,705.35	1,755.59
Ayudas Sociales	355,141.00	0.00	355,141.00	341,855.52	341,855.52	13,285.48
Pensionamientos y Jubilaciones	0.00	0.00	0.00	0.00	0.00	0.00
Transferencias a Fideicomisos, Mandatos y Otros Análogos	0.00	0.00	0.00	0.00	0.00	0.00
Transferencias a la Seguridad Social	0.00	0.00	0.00	0.00	0.00	0.00
Donativos	0.00	0.00	0.00	0.00	0.00	0.00
Transferencias al Exterior	0.00	0.00	0.00	0.00	0.00	0.00
Bienes Muebles, Inmuebles E Intangibles	25,000.00	326,947.00	351,947.00	307,800.00	307,800.00	44,147.00
Mobiliario y Equipo de Administración	25,000.00	26,947.00	51,947.00	50,900.00	50,900.00	1,047.00
Mobiliario y Equipo Educativo y Recreativo	0.00	0.00	0.00	0.00	0.00	0.00
Equipo e Instrumental Médico y de Laboratorio	0.00	0.00	0.00	0.00	0.00	0.00
Vehículos y Equipo de Transporte	0.00	0.00	0.00	0.00	0.00	0.00
Equipo de Defensa y Seguridad	0.00	300,000.00	300,000.00	256,900.00	256,900.00	43,100.00
	0.00	0.00	0.00	0.00	0.00	0.00

Página 1 de 2


Sistema para el Desarrollo Integral de la Familia de Guanajuato, Gto.
Estado Analítico del Ejercicio del Presupuesto de Egresos
Clasificación por Objeto del Gasto(Capítulo y Concepto)
Del 1 de Enero Al 31 de Diciembre de 2022
 (Cifras en pesos)

Concepto	Egresos						Subejercicio 6 = (3 - 4)
	Aprobado 1	Ampliaciones/ (Reducciones) 2	Modificado 3 = (1 + 2)	Devengado 4	Pagado 5		
Maquinaria, Otros Equipos y Herramientas	0.00	0.00	0.00	0.00	0.00	0.00	0.00
Activos Biológicos	0.00	0.00	0.00	0.00	0.00	0.00	0.00
Bienes Inmuebles	0.00	0.00	0.00	0.00	0.00	0.00	0.00
Activos Intangibles	0.00	0.00	0.00	0.00	0.00	0.00	0.00
Inversión Pública	0.00	527,376.26	527,376.26	525,067.91	525,067.91	2,308.35	2,308.35
Obra Pública en Bienes de Dominio Público	0.00	0.00	0.00	0.00	0.00	0.00	0.00
Obra Pública en Bienes Propios	0.00	527,376.26	527,376.26	525,067.91	525,067.91	2,308.35	2,308.35
Proyectos Productivos y Acciones de Fomento	0.00	0.00	0.00	0.00	0.00	0.00	0.00
Inversiones Financieras Y Otras Provisiones	0.00	0.00	0.00	0.00	0.00	0.00	0.00
Inversiones Para el Fomento de Actividades Productivas.	414,999.00	0.00	414,999.00	0.00	0.00	414,999.00	414,999.00
Acciones y Participaciones de Capital	0.00	0.00	0.00	0.00	0.00	0.00	0.00
Compra de Títulos y Valores	0.00	0.00	0.00	0.00	0.00	0.00	0.00
Concesión de Préstamos	0.00	0.00	0.00	0.00	0.00	0.00	0.00
Inversiones en Fideicomisos, Mandatos y Otros Análogos	0.00	0.00	0.00	0.00	0.00	0.00	0.00
Otras Inversiones Financieras	0.00	0.00	0.00	0.00	0.00	0.00	0.00
Provisiones para Contingencias y Otras Erogaciones Especiales	414,999.00	0.00	414,999.00	0.00	0.00	414,999.00	414,999.00
Participaciones Y Aportaciones	0.00	0.00	0.00	0.00	0.00	0.00	0.00
Aportaciones	0.00	0.00	0.00	0.00	0.00	0.00	0.00
Convenios	0.00	0.00	0.00	0.00	0.00	0.00	0.00
Deuda Pública	0.00	0.00	0.00	0.00	0.00	0.00	0.00
Amortización de la Deuda Pública	0.00	0.00	0.00	0.00	0.00	0.00	0.00
Intereses de la Deuda Pública	0.00	0.00	0.00	0.00	0.00	0.00	0.00
Comisiones de la Deuda Pública	0.00	0.00	0.00	0.00	0.00	0.00	0.00
Gastos de la Deuda Pública	0.00	0.00	0.00	0.00	0.00	0.00	0.00
Costo por Coberturas	0.00	0.00	0.00	0.00	0.00	0.00	0.00
Apoyos Financieros	0.00	0.00	0.00	0.00	0.00	0.00	0.00
Adeudos de Ejercicios Fiscales Anteriores (Adefas)	0.00	0.00	0.00	0.00	0.00	0.00	0.00
Total del Gasto	25,830,000.00	2,831,795.30	28,661,795.30	26,491,641.80	26,422,604.01	2,170,153.50	2,170,153.50

Bajo protesta de decir verdad declaramos que los Estados Financieros y sus notas, son razonablemente correctos y son responsabilidad del emisor.



Arq. Samantha Smith Gutiérrez
 Presidenta del Patronato



Arq. Iván Rivelino Moreno Galván
 Director General




C.P. Alma Rosa Vargas Lobato
 Directora Administrativa



Sistema para el Desarrollo Integral de la Familia de Guanajuato, Gto.
Estado Analítico del Ejercicio del Presupuesto de Egresos
Clasificación Económica (Por Tipo de Gasto)
Del 1 de Enero Al 31 de Diciembre de 2022
 (Cifras en pesos)

Concepto	Egresos					
	Aprobado 1	Ampliaciones/ (Reducciones) 2	Modificado 3 = (1 + 2)	Devengado 4	Pagado 5	Subejercicio 6 = (3 - 4)
Gasto Corriente	25,449,859.00	1,977,472.04	27,427,331.04	25,316,918.37	25,247,880.58	2,110,412.67
Gasto de Capital	25,000.00	854,323.26	879,323.26	832,867.91	832,867.91	46,455.35
Amortización de la Deuda y Disminución de Pasivos	0.00	0.00	0.00	0.00	0.00	0.00
Pensiones y Jubilaciones	355,141.00	0.00	355,141.00	341,855.52	341,855.52	13,285.48
Participaciones	0.00	0.00	0.00	0.00	0.00	0.00
Total del Gasto	25,830,000.00	2,831,795.30	28,661,795.30	26,491,641.80	26,422,604.01	2,170,153.50

Bajo protesta de decir verdad declaramos que los Estados Financieros y sus notas, son razonablemente correctos y son responsabilidad del emisor.


Arq. Samantha Smith Gutiérrez
 Presidenta del Patronato


Arq. Iván Rivelino Moreno Galván
 Director General


C.P. Alma Rosa Vargas Lobato
 Directora Administrativa



Sistema para el Desarrollo Integral de la Familia de Guanajuato, Gto.
Estado Analítico del Ejercicio del Presupuesto de Egresos
Clasificación Administrativa
Del 1 de Enero Al 31 de Diciembre de 2022
(Cifras en pesos)

Concepto	Egresos					Subejercicio 6 = (3 - 4)
	Aprobado 1	Ampliaciones/ (Reducciones) 2	Modificado 3 = (1 + 2)	Devengado 4	Pagado 5	
DIRECCION GENERAL	5,466,312.00	25,438.25	5,491,750.25	4,634,452.99	4,570,852.99	857,297.26
DIRECCION ADMINISTRATIVA	7,949,194.00	492,355.31	8,441,549.31	7,824,748.68	7,822,844.92	616,800.63
DIRECCION DE DESARROLLO COMUNITARIO Y N	2,682,015.00	361,438.37	3,043,453.37	2,822,854.52	2,822,854.52	220,598.85
COORDINACION DE ESTANCIAS	2,484,189.00	-142,926.15	2,341,262.85	2,287,112.95	2,285,685.13	54,149.90
UNIDAD MUNICIPAL DE REHABILITACION	1,273,134.00	219,604.89	1,492,738.89	1,439,291.37	1,439,291.37	53,447.52
CENTROS GERONTOLÓGICOS	909,798.00	742,588.78	1,652,386.78	1,562,910.61	1,562,910.61	89,476.17
DIRECCION DE DESARROLLO FAMILIAR	1,497,182.00	142,834.02	1,640,016.02	1,591,196.41	1,591,196.41	48,819.61
PROCURADURIA AUX PARA LA PROTECCION NINYA	3,568,176.00	990,461.83	4,558,637.83	4,329,074.27	4,326,968.06	229,563.56
Total del Gasto	25,830,000.00	2,831,795.30	28,661,795.30	26,491,641.80	26,422,604.01	2,170,153.50



Gobierno (Federal/Estatal/Municipal) de Sistema para el Desarrollo Integral de la Familia de Guanajuato, Gto.
Estado Analítico del Ejercicio del Presupuesto de Egresos
Clasificación Administrativa
Del 1 de Enero Al 31 de Diciembre de 2022
(Cifras en pesos)

Concepto	Egresos					Subejercicio 6 = (3 - 4)
	Aprobado 1	Ampliaciones/ (Reducciones) 2	Modificado 3 = (1 + 2)	Devengado 4	Pagado 5	
Poder Ejecutivo	0.00	0.00	0.00	0.00	0.00	0.00
Poder Legislativo	0.00	0.00	0.00	0.00	0.00	0.00
Poder Judicial	0.00	0.00	0.00	0.00	0.00	0.00
Órganos Autónomos	0.00	0.00	0.00	0.00	0.00	0.00
Total del Gasto	0.00	0.00	0.00	0.00	0.00	0.00

T


A



Sector Paraestatal del Gobierno (Federal/Estatal/Municipal) de Sistema para el Desarrollo Integral de la Familia de Guanajuato, Gto.
 Estado Analítico del Ejercicio del Presupuesto de Egresos
 Clasificación Administrativa
 Del 1 de Enero al 31 de Diciembre de 2022
 (Cifras en pesos)

Concepto	Egresos					Subejercicio
	1 Aprobado	2 Ampliaciones/ (Reducciones)	3 = (1 + 2) Modificado	4 Devengado	5 Pagado	
Entidades Paraestatales y Fideicomisos No Empresariales y No Financieros	0.00	0.00	0.00	0.00	0.00	0.00
Instituciones Públicas de la Seguridad Social	0.00	0.00	0.00	0.00	0.00	0.00
Entidades Paraestatales Empresariales No Financieras con Participación Estatal Mayoritaria	0.00	0.00	0.00	0.00	0.00	0.00
Fideicomisos Empresariales No Financieros con Participación Estatal Mayoritaria	0.00	0.00	0.00	0.00	0.00	0.00
Entidades Paraestatales Empresariales Financieras Monetarias con Participación Estatal Mayoritaria	0.00	0.00	0.00	0.00	0.00	0.00
Entidades Paraestatales Financieras No Monetarias con Participación Estatal Mayoritaria	0.00	0.00	0.00	0.00	0.00	0.00
Fideicomisos Financieros Públicos con Participación Estatal Mayoritaria	0.00	0.00	0.00	0.00	0.00	0.00
Total del Gasto	0.00	0.00	0.00	0.00	0.00	0.00

Bajo protesta de decir verdad declaramos que los Estados Financieros y sus notas, son razonablemente correctos y son responsabilidad del emisor.


Arq. Samantha Smith Gutiérrez
 Presidenta del Patronato


Arq. Iván Rivelino Moreno Galván
 Director General



C.P. Alma Rosa Vargas Lobato
 Directora Administrativa




Sistema para el Desarrollo Integral de la Familia de Guanajuato, Gto.
Estado Analítico del Ejercicio del Presupuesto de Egresos
Clasificación Funcional (Finalidad y Función)
Del 1 de Enero Al 31 de Diciembre de 2022
 (Cifras en pesos)

Concepto	Egresos				Subejercicio
	Aprobado 1	Ampliaciones/ (Reducciones) 2	Modificado 3 = (1 + 2)	Devengado 4	
Gobierno					6 = (3 - 4)
Legislación	0.00	0.00	0.00	0.00	0.00
Justicia	0.00	0.00	0.00	0.00	0.00
Coordinación de la Política de Gobierno	0.00	0.00	0.00	0.00	0.00
Relaciones Exteriores	0.00	0.00	0.00	0.00	0.00
Asuntos Financieros y Hacendarios	0.00	0.00	0.00	0.00	0.00
Seguridad Nacional	0.00	0.00	0.00	0.00	0.00
Asuntos de Orden Público y de Seguridad Interior	0.00	0.00	0.00	0.00	0.00
Otros Servicios Generales	0.00	0.00	0.00	0.00	0.00
Desarrollo Social	25,830,000.00	2,831,795.30	28,661,795.30	26,491,641.80	2,170,153.50
Protección Ambiental	0.00	0.00	0.00	0.00	0.00
Vivienda y Servicios a la Comunidad	1,028,672.00	111,691.77	1,140,363.77	1,064,910.45	75,453.32
Salud	0.00	0.00	0.00	0.00	0.00
Recreación, Cultura y Otras Manifestaciones Sociales	0.00	0.00	0.00	0.00	0.00
Educación	0.00	0.00	0.00	0.00	0.00
Protección Social	1,863,711.00	575,214.28	2,438,925.28	2,189,347.05	249,578.23
Otros Asuntos Sociales	22,937,617.00	2,144,889.25	25,082,506.25	23,237,384.30	1,845,121.95
Desarrollo Económico	0.00	0.00	0.00	0.00	0.00
Asuntos Económicos, Comerciales y Laborales en General	0.00	0.00	0.00	0.00	0.00
Agropecuaria, Silvicultura, Pesca y Caza	0.00	0.00	0.00	0.00	0.00
Combustibles y Energía	0.00	0.00	0.00	0.00	0.00
Minería, Manufacturas y Construcción	0.00	0.00	0.00	0.00	0.00
Transporte	0.00	0.00	0.00	0.00	0.00
Comunicaciones	0.00	0.00	0.00	0.00	0.00
Turismo	0.00	0.00	0.00	0.00	0.00
Ciencia, Tecnología e Innovación	0.00	0.00	0.00	0.00	0.00
Otras Industrias y Otros Asuntos Económicos	0.00	0.00	0.00	0.00	0.00
Otras no Clasificadas en Funciones Anteriores	0.00	0.00	0.00	0.00	0.00
Transacciones de la Deuda Pública / Costo Financiero de la Deuda	0.00	0.00	0.00	0.00	0.00
Transferencias, Participaciones y Aportaciones Entre Diferentes Niveles y Ordenes de Gobierno	0.00	0.00	0.00	0.00	0.00
Saneamiento del Sistema Financiero	0.00	0.00	0.00	0.00	0.00
Adeudos de Ejercicios Fiscales Anteriores	0.00	0.00	0.00	0.00	0.00
Total del Gasto	25,830,000.00	2,831,795.30	28,661,795.30	26,491,641.80	2,170,153.50

Bajo protesta de decir verdad declaramos que los Estados Financieros y sus notas, son razonablemente correctos y son responsabilidad del emisor.


Arq. Samantha Smith Gutiérrez
 Presidenta del Patronato


Arq. Iván Rivelino Moreno Galván
 Director General


C.P. Alma Rosa Vargas Lobato
 Directora Administrativa