




Sistema para el Desarrollo Integral de la Familia de Guanajuato, Gto.
Estado Analítico de Ingresos
Del 1 de Enero al 31 de Diciembre de 2023


| Rubro de Ingresos | Ingresos | | | | | Diferencia (6 = 5 - 1) |
|--|----------------------|-----------------------------------|----------------------------|----------------------|----------------------|---------------------------|
| | Estimado (1) | Ampliaciones y Reducciones (2) | Modificado (3 = 1 + 2) | Devengado (4) | Recaudado (5) | |
| Impuestos | 0.00 | 0.00 | 0.00 | 0.00 | 0.00 | 0.00 |
| Cuotas y Aportaciones de Seguridad Social | 0.00 | 0.00 | 0.00 | 0.00 | 0.00 | 0.00 |
| Contribuciones de Mejoras | 0.00 | 0.00 | 0.00 | 0.00 | 0.00 | 0.00 |
| Derechos | 0.00 | 0.00 | 0.00 | 0.00 | 0.00 | 0.00 |
| Productos | 0.00 | 56,600.38 | 56,600.38 | 192,407.95 | 192,407.95 | 192,407.95 |
| Aprovechamientos | 0.00 | 0.00 | 0.00 | 0.00 | 0.00 | 0.00 |
| Ingresos por Venta de Bienes, Prestación de Servicios y Otros Ingresos | 4,348,071.00 | 2,936,783.14 | 7,284,854.14 | 8,553,895.94 | 8,553,895.94 | 4,205,824.94 |
| Participaciones, Aportaciones, Convenios, Incentivos de Derivados de la Colaboración Fiscal y Fondos Distintos de Aportaciones | 0.00 | 0.00 | 0.00 | 0.00 | 0.00 | 0.00 |
| Transferencias, Asignaciones, Subsidios y Subvenciones, y Pensiones y Jubilaciones | 23,006,235.60 | 2,744,724.27 | 25,750,959.87 | 25,750,959.87 | 25,750,959.87 | 2,744,724.27 |
| Ingresos Derivados de Financiamientos | 0.00 | 0.00 | 0.00 | 0.00 | 0.00 | 0.00 |
| Total | 27,354,306.60 | 5,738,107.79 | 33,092,414.39 | 34,497,263.76 | 34,497,263.76 | 7,142,957.16 |
| | | | Ingresos Excedentes | | | 7,142,957.16 |
| Estado Analítico de Ingresos Por Fuente de Financiamiento | Ingresos | | | | | Diferencia (6 = 5 - 1) |
| | Estimado (1) | Ampliaciones y Reducciones (2) | Modificado (3 = 1 + 2) | Devengado (4) | Recaudado (5) | |
| Ingresos del Poder Ejecutivo Federal o Estatal y de los Municipios | 0.00 | 0.00 | 0.00 | 0.00 | 0.00 | 0.00 |
| Impuestos | 0.00 | 0.00 | 0.00 | 0.00 | 0.00 | 0.00 |
| Cuotas y Aportaciones de Seguridad Social | 0.00 | 0.00 | 0.00 | 0.00 | 0.00 | 0.00 |
| Contribuciones de Mejoras | 0.00 | 0.00 | 0.00 | 0.00 | 0.00 | 0.00 |
| Derechos | 0.00 | 0.00 | 0.00 | 0.00 | 0.00 | 0.00 |
| Productos ¹ | 0.00 | 0.00 | 0.00 | 0.00 | 0.00 | 0.00 |
| Aprovechamientos ² | 0.00 | 0.00 | 0.00 | 0.00 | 0.00 | 0.00 |
| Participaciones, Aportaciones, Convenios, Incentivos Derivados de la Colaboración Fiscal y Fondos Distintos de Aportaciones | 0.00 | 0.00 | 0.00 | 0.00 | 0.00 | 0.00 |
| Transferencias, Asignaciones, Subsidios y Subvenciones, y Pensiones y Jubilaciones | 0.00 | 0.00 | 0.00 | 0.00 | 0.00 | 0.00 |
| Ingresos de los Entes Públicos de los Poderes Legislativo y Judicial, de los Órganos Autónomos y del Sector Paraestatal o Paramunicipal, así como de las Empresas Productivas del Estado | 27,354,306.60 | 5,738,107.79 | 33,092,414.39 | 34,497,263.76 | 34,497,263.76 | 7,142,957.16 |
| Cuotas y Aportaciones de Seguridad Social | 0.00 | 0.00 | 0.00 | 0.00 | 0.00 | 0.00 |
| Productos ¹ | 0.00 | 56,600.38 | 56,600.38 | 192,407.95 | 192,407.95 | 192,407.95 |
| Ingresos por Venta de Bienes, Prestación de Servicios y Otros Ingresos ³ | 4,348,071.00 | 2,936,783.14 | 7,284,854.14 | 8,553,895.94 | 8,553,895.94 | 4,205,824.94 |
| Transferencias, Asignaciones, Subsidios y Subvenciones, y Pensiones y Jubilaciones | 23,006,235.60 | 2,744,724.27 | 25,750,959.87 | 25,750,959.87 | 25,750,959.87 | 2,744,724.27 |
| Ingresos Derivados de Financiamiento | 0.00 | 0.00 | 0.00 | 0.00 | 0.00 | 0.00 |
| Ingresos Derivados de Financiamientos | 0.00 | 0.00 | 0.00 | 0.00 | 0.00 | 0.00 |
| Total | 27,354,306.60 | 5,738,107.79 | 33,092,414.39 | 34,497,263.76 | 34,497,263.76 | 7,142,957.16 |
| | | | Ingresos Excedentes | | | 7,142,957.16 |


¹ Incluye intereses que generan las cuentas bancarias de los entes públicos en productos.

² Incluye donativos en efectivo del Poder Ejecutivo, entre otros aprovechamientos.

³ Se refiere a los ingresos propios obtenidos por los Poderes Legislativo y Judicial, los Órganos Autónomos y las entidades de la administración pública paraestatal y paramunicipal, por sus actividades diversas no inherentes a su operación que generan recursos y que no sean ingresos por venta de bienes o prestación de servicios tales como donativos en efectivo, entre otros.


Arq. Samantha Smith Gutiérrez
 Presidenta del Patronato


Lic. Patricia Elaine Sánchez Stevenson
 Directora General


C.P. Alma Rosa Vargas Lobato
 Directora Administrativa