



Sistema para el Desarrollo Integral de la Familia de Guatemala, Gto.
Estado Analítico del Ejercicio del Presupuesto de Egresos
Clasificación por Objeto del Gasto (Capítulo y Concepto)
Del 1 de Enero al 31 de Diciembre de 2023


Concepto	Egresos					Subejercicio
	Aprobado 1	Ampliaciones/ (Reducciones) 2	Modificado 3 = (1 + 2)	Devengado 4	Pagado 5	
Servicios Personales	19,671,383.79	2,296,950.30	21,968,334.09	20,785,434.60	20,785,434.60	1,182,899.49
Remuneraciones al Personal de Carácter Permanente	7,085,677.49	-477,133.14	6,608,544.35	6,565,966.31	6,565,966.31	42,578.04
Remuneraciones al Personal de Carácter Transitorio	840,216.28	1,819,052.98	2,659,269.26	2,556,206.31	2,556,206.31	103,062.95
Remuneraciones Adicionales y Especiales	1,263,711.42	977,097.18	2,240,808.60	2,081,176.15	2,081,176.15	159,632.45
Seguridad Social	3,367,110.07	-193,295.63	3,173,814.44	2,872,092.22	2,872,092.22	301,722.22
Otras Prestaciones Sociales y Económicas	6,714,775.33	571,122.11	7,285,897.44	6,709,993.61	6,709,993.61	575,903.83
Previsiones	399,893.20	-399,893.20	0.00	0.00	0.00	0.00
Pago de Estímulos a Servidores Públicos	0.00	0.00	0.00	0.00	0.00	0.00
Materiales y Suministros	2,413,996.22	1,391,630.47	3,805,626.69	3,535,712.29	3,521,748.80	269,914.40
Materiales de Administración, Emisión de Documentos y Artículos Oficiales	471,670.51	18,590.31	490,260.82	444,565.39	444,565.39	45,695.43
Alimentos y Utensilios	256,241.95	109,046.04	365,287.99	357,259.48	357,259.48	8,028.51
Materias Primas y Materiales de Producción y Comercialización	700,000.00	1,220,000.00	1,920,000.00	1,915,333.90	1,915,333.90	4,666.10
Materiales y Artículos de Construcción y de Reparación	86,320.00	5,244.20	91,564.20	54,808.05	54,808.05	36,756.15
Productos Químicos, Farmacéuticos y de Laboratorio	14,723.76	-4,998.72	9,725.04	3,987.00	3,987.00	5,738.04
Combustibles, Lubrificantes y Aditivos	640,640.00	54,253.40	694,893.40	545,849.10	531,885.61	149,044.30
Vestuario, Blancos, Prendas de Protección y Artículos Deportivos	200,000.00	-24,193.17	175,806.83	168,785.67	168,785.67	7,021.16
Materiales y Suministros Para Seguridad	0.00	0.00	0.00	0.00	0.00	0.00
Herramientas, Refacciones y Accesorios Menores	44,400.00	13,688.41	58,088.41	45,123.70	45,123.70	12,964.71
Servicios Generales	2,585,178.77	7,939.53	2,593,118.30	2,289,374.84	2,254,779.06	303,743.66
Servicios Básicos	810,099.70	-50,607.14	759,492.56	737,578.29	737,578.29	21,914.27
Servicios de Arrendamiento	71,409.78	-51,719.76	19,690.02	11,370.02	11,370.02	8,320.00
Servicios Profesionales, Científicos, Técnicos y Otros Servicios	207,980.62	-76,910.85	131,069.77	52,328.83	52,328.83	78,740.94
Servicios Financieros, Bancarios y Comerciales	135,233.13	353.04	135,586.17	125,089.05	125,089.05	10,497.12
Servicios de Instalación, Reparación, Mantenimiento y Conservación	814,002.70	-309,989.09	504,013.61	383,397.05	383,397.05	120,616.56
Servicios de Comunicación Social y Publicidad.	0.00	0.00	62,400.00	26,825.00	26,825.00	35,575.00
Servicios de Traslado y Viáticos	41,600.00	12,896.54	54,496.54	49,296.54	49,296.54	5,200.00
Servicios Oficiales	119,000.00	291,118.55	410,118.55	395,671.58	395,671.58	14,446.97
Otros Servicios Generales	323,452.84	192,798.24	516,251.08	507,818.28	473,222.70	8,432.80
Transferencias, Asignaciones, Subsidios y Otras Ayudas	2,227,148.86	1,463,484.49	3,690,633.35	3,651,052.30	3,651,052.30	39,581.05
Transferencias Internas y Asignaciones al Sector Público	0.00	0.00	0.00	0.00	0.00	0.00
Transferencias al Resto del Sector Público	0.00	0.00	0.00	0.00	0.00	0.00
Subsidios y Subvenciones	1,848,147.85	1,420,834.21	3,268,982.06	3,246,287.18	3,246,287.18	22,694.88
Ayudas Sociales	379,001.01	42,650.28	421,651.29	404,765.12	404,765.12	16,886.17
Pensiones y Jubilaciones	0.00	0.00	0.00	0.00	0.00	0.00
Transferencias a Fideicomisos, Mandatos y Otros Análogos	0.00	0.00	0.00	0.00	0.00	0.00
Transferencias a la Seguridad Social	0.00	0.00	0.00	0.00	0.00	0.00
Donativos	0.00	0.00	0.00	0.00	0.00	0.00
Transferencias al Exterior	0.00	0.00	0.00	0.00	0.00	0.00
Bienes Muebles, Inmuebles e Intangibles	25,000.00	578,103.00	603,103.00	596,346.00	596,346.00	6,757.00
Mobiliario y Equipo de Administración	25,000.00	94,203.00	119,203.00	112,446.00	112,446.00	6,757.00
Mobiliario y Equipo Educativo y Recreativo	0.00	0.00	0.00	0.00	0.00	0.00
Equipo e Instrumental Médico y de Laboratorio	0.00	9,000.00	9,000.00	9,000.00	9,000.00	0.00
Vehículos y Equipo de Transporte	0.00	474,900.00	474,900.00	474,900.00	474,900.00	0.00
Equipo de Defensa y Seguridad	0.00	0.00	0.00	0.00	0.00	0.00
Maquinaria, Otros Equipos y Herramientas	0.00	0.00	0.00	0.00	0.00	0.00
Activos Biológicos	0.00	0.00	0.00	0.00	0.00	0.00
Bienes Inmuebles	0.00	0.00	0.00	0.00	0.00	0.00
Activos Intangibles	0.00	0.00	0.00	0.00	0.00	0.00
Inversión Pública	0.00	0.00	0.00	0.00	0.00	0.00




Sistema para el Desarrollo Integral de la Familia de Guanajuato, Gto.
Estado Analítico del Ejercicio del Presupuesto de Egresos
Clasificación por Objeto del Gasto (Capítulo y Concepto)
Del 1 de Enero al 31 de Diciembre de 2023

Concepto	Egresos						Subejercicio
	Aprobado 1	Ampliaciones/ (Reducciones) 2	Modificado 3 = (1 + 2)	Devengado 4	Pagado 5	6 = (3 - 4)	
Obra Pública en Bienes de Dominio Público	0.00	0.00	0.00	0.00	0.00	0.00	0.00
Obra Pública en Bienes Propios	0.00	0.00	0.00	0.00	0.00	0.00	0.00
Proyectos Productivos y Acciones de Fomento	0.00	0.00	0.00	0.00	0.00	0.00	0.00
Inversiones Financieras y Otras Provisiones	431,598.96	0.00	431,598.96	0.00	0.00	431,598.96	0.00
Inversiones Para el Fomento de Actividades Productivas.	0.00	0.00	0.00	0.00	0.00	0.00	0.00
Acciones y Participaciones de Capital	0.00	0.00	0.00	0.00	0.00	0.00	0.00
Compra de Títulos y Valores	0.00	0.00	0.00	0.00	0.00	0.00	0.00
Concesión de Préstamos	0.00	0.00	0.00	0.00	0.00	0.00	0.00
Inversiones en Fideicomisos, Mandatos y Otros Análogos	0.00	0.00	0.00	0.00	0.00	0.00	0.00
Otras Inversiones Financieras	0.00	0.00	0.00	0.00	0.00	0.00	0.00
Provisiones para Contingencias y Otras Erogaciones Especiales	0.00	0.00	0.00	0.00	0.00	0.00	0.00
Participaciones y Aportaciones	431,598.96	0.00	431,598.96	0.00	0.00	431,598.96	0.00
Participaciones	0.00	0.00	0.00	0.00	0.00	0.00	0.00
Aportaciones	0.00	0.00	0.00	0.00	0.00	0.00	0.00
Convenios	0.00	0.00	0.00	0.00	0.00	0.00	0.00
Deuda Pública	0.00	0.00	0.00	0.00	0.00	0.00	0.00
Amortización de la Deuda Pública	0.00	0.00	0.00	0.00	0.00	0.00	0.00
Intereses de la Deuda Pública	0.00	0.00	0.00	0.00	0.00	0.00	0.00
Comisiones de la Deuda Pública	0.00	0.00	0.00	0.00	0.00	0.00	0.00
Gastos de la Deuda Pública	0.00	0.00	0.00	0.00	0.00	0.00	0.00
Costo por Coberturas	0.00	0.00	0.00	0.00	0.00	0.00	0.00
Apoyos Financieros	0.00	0.00	0.00	0.00	0.00	0.00	0.00
Adeudos de Ejercicios Fiscales Anteriores (Adefas)	0.00	0.00	0.00	0.00	0.00	0.00	0.00
Total del Gasto	27,364,306.60	5,738,107.79	33,092,414.39	30,857,919.83	30,809,360.76	2,234,494.56	0.00

"Bajo protesta de decir verdad declaramos que los Estados Financieros y sus notas, son razonablemente correctos y son responsabilidad del emisor"


Arq. Samantha Smith Gutiérrez
 Presidenta del Patronato



Lic. Patricia Elain Sánchez Stevenson
 Directora General



C.P. Alma Rosa Vargas Lobato
 Directora Administrativa



Sistema para el Desarrollo Integral de la Familia de Guanajuato, Gto.
Estado Analítico del Ejercicio del Presupuesto de Egresos
Clasificación Económica (por Tipo de Gasto)
Del 1 de Enero al 31 de Diciembre de 2023

Concepto	Egresos						Subejercicio
	Aprobado 1	Ampliaciones/ (Reducciones) 2	Modificado 3 = (1 + 2)	Devengado 4	Pagado 5	6 = (3 - 4)	
Gasto Corriente	26,950,305.59	5,117,354.51	32,067,660.10	29,856,808.71	29,808,249.64	2,210,851.39	
Gasto de Capital	25,000.00	578,103.00	603,103.00	596,346.00	596,346.00	6,757.00	
Amortización de la Deuda y Disminución de Pasivos	0.00	0.00	0.00	0.00	0.00	0.00	
Pensiones y Jubilaciones	379,001.01	42,650.28	421,651.29	404,765.12	404,765.12	16,886.17	
Participaciones	0.00	0.00	0.00	0.00	0.00	0.00	
Total del Gasto	27,354,306.60	5,738,107.79	33,092,414.39	30,857,919.83	30,809,360.76	2,234,494.56	


Arq. Samantha Smith Gutiérrez
 Presidenta del Patronato


Lic. Patricia Elain Sánchez Stevenson
 Directora General



C.P. Alma Rosa Vargas Lobato
 Directora Administrativa


Sistema para el Desarrollo Integral de la Familia de Guanajuato, Gto. Estado Analítico del Ejercicio del Presupuesto de Egresos Clasificación Administrativa Del 1 de Enero al 31 de Diciembre de 2023						
Concepto	Egresos					
	Aprobado 1	Ampliaciones/ (Reducciones) 2	Modificado 3 = (1 + 2)	Devengado 4	Pagado 5	Subejercicio 6 = (3 - 4)
31120M13D010100 DIRECCION GENERAL	5,540,970.85	300,135.96	5,841,106.81	5,195,253.78	5,187,645.34	645,863.03
31120M13D010200 UNIDAD MUNICIPAL DE REHA	1,517,264.93	485,885.38	1,993,130.31	1,779,418.37	1,772,255.77	203,711.94
31120M13D010400 COORDINACION DE CENTROS	825,611.87	275,385.22	1,100,997.09	1,037,950.64	1,036,749.58	63,046.45
31120M13D020100 DIRECCION ADMINISTRATIVA	7,609,266.52	1,272,089.27	8,881,355.79	8,581,911.17	8,571,073.99	299,444.62
31120M13D020200 COORDINACION DE ESTANCIA	2,564,798.63	129,166.14	2,693,964.77	2,595,047.31	2,591,662.65	98,917.46
31120M13D030200 COMUNIDAD DIFERENTE	776,324.45	42,505.25	818,829.70	766,515.35	764,876.46	52,314.35
31120M13D030300 ASISTENCIA ALIMENTARIA	2,048,615.02	193,515.16	2,242,130.18	2,162,868.34	2,156,692.39	79,271.84
31120M13D030400 FORMANDO INFANCIAS LIBRE	472,335.27	23,850.50	496,185.77	476,230.44	475,391.55	19,955.33
31120M13D030500 CENTRO DE ORIENTACION FA	1,393,033.31	-122,975.60	1,270,057.71	1,165,498.01	1,163,988.80	104,559.70
31120M13D030600 ATENCION PSICOLOGICA	570,080.16	85,007.02	655,087.18	635,310.05	634,237.03	19,777.13
31120M13D040100 PROCURADURIA AUXILIAR, PR	4,036,005.59	3,073,563.49	7,109,569.08	6,481,926.37	6,464,797.20	647,642.71
Total del Gasto	27,354,306.60	5,738,107.79	33,092,414.39	30,857,919.83	30,809,360.76	2,234,494.56


Sistema para el Desarrollo Integral de la Familia de Guanajuato, Gto. Estado Analítico del Ejercicio del Presupuesto de Egresos Clasificación Administrativa (Poderes) Del 1 de Enero al 31 de Diciembre de 2023						
Concepto	Egresos					
	Aprobado 1	Ampliaciones/ (Reducciones) 2	Modificado 3 = (1 + 2)	Devengado 4	Pagado 5	Subejercicio 6 = (3 - 4)
Poder Ejecutivo	0.00	0.00	0.00	0.00	0.00	0.00
Poder Legislativo	0.00	0.00	0.00	0.00	0.00	0.00
Poder Judicial	0.00	0.00	0.00	0.00	0.00	0.00
Organismos Autónomos	0.00	0.00	0.00	0.00	0.00	0.00
Total del Gasto	0.00	0.00	0.00	0.00	0.00	0.00

Sistema para el Desarrollo Integral de la Familia de Guanajuato, Gto. Estado Analítico del Ejercicio del Presupuesto de Egresos Clasificación Administrativa (Sector Paraestatal) Del 1 de Enero al 31 de Diciembre de 2023						
Concepto	Egresos					
	Aprobado 1	Ampliaciones/ (Reducciones) 2	Modificado 3 = (1 + 2)	Devengado 4	Pagado 5	Subejercicio 6 = (3 - 4)
Entidades Paraestatales y Fideicomisos No Empresariales y No Financieros	27,354,306.60	5,738,107.79	33,092,414.39	30,857,919.83	30,809,360.76	2,234,494.56
Instituciones Públicas de la Seguridad Social	0.00	0.00	0.00	0.00	0.00	0.00
Entidades Paraestatales Empresariales No Financieras con Participación Estatal Mayoritaria	0.00	0.00	0.00	0.00	0.00	0.00
Fideicomisos Empresariales No Financieros con Participación Estatal Mayoritaria	0.00	0.00	0.00	0.00	0.00	0.00
Entidades Paraestatales Empresariales Financieras Monetarias con Participación Estatal	0.00	0.00	0.00	0.00	0.00	0.00
Entidades Paraestatales Financieras No Monetarias con Participación Estatal Mayoritaria	0.00	0.00	0.00	0.00	0.00	0.00
Fideicomisos Financieros Públicos con Participación Estatal Mayoritaria	0.00	0.00	0.00	0.00	0.00	0.00
Total del Gasto	27,354,306.60	5,738,107.79	33,092,414.39	30,857,919.83	30,809,360.76	2,234,494.56

Bajo protesta de decir verdad declaramos que los Estados Financieros y sus notas, son razonablemente correctos y son responsabilidad del emisor


Arq. Samantha Smith Gutiérrez
Presidenta del Patronato


Lic. Patricia Elaine Sánchez Stevenson
Directora General


C.P. Almira Rosa Vargas Lobato
Directora Administrativa



Sistema para el Desarrollo Integral de la Familia de Guanajuato, Gto.
Estado Analítico del Ejercicio del Presupuesto de Egresos
Clasificación Funcional (Finalidad y Función)
Del 1 de Enero al 31 de Diciembre de 2023

Concepto	Egresos						Subejercicio
	Aprobado 1	Ampliaciones/ (Reducciones) 2	Modificado 3 = (1 + 2)	Devengado 4	Pagado 5	6 = (3 - 4)	
Gobierno	7,609,266.52	1,272,089.27	8,881,355.79	8,581,911.17	8,571,073.99	299,444.62	
Legislación	0.00	0.00	0.00	0.00	0.00	0.00	
Justicia	0.00	0.00	0.00	0.00	0.00	0.00	
Coordinación de la Política de Gobierno	0.00	0.00	0.00	0.00	0.00	0.00	
Relaciones Exteriores	0.00	0.00	0.00	0.00	0.00	0.00	
Asuntos Financieros y Hacendarios	0.00	0.00	0.00	0.00	0.00	0.00	
Seguridad Nacional	7,609,266.52	1,272,089.27	8,881,355.79	8,581,911.17	8,571,073.99	299,444.62	
Asuntos de Orden Público y de Seguridad Interior	0.00	0.00	0.00	0.00	0.00	0.00	
Otros Servicios Generales	0.00	0.00	0.00	0.00	0.00	0.00	
Desarrollo Social	19,745,040.08	4,466,018.52	24,211,058.60	22,276,008.66	22,238,286.77	1,935,049.94	
Protección Ambiental	0.00	0.00	0.00	0.00	0.00	0.00	
Vivienda y Servicios a la Comunidad	0.00	0.00	0.00	0.00	0.00	0.00	
Salud	776,324.45	42,505.25	818,829.70	766,515.35	764,876.46	52,314.35	
Recreación, Cultura y Otras Manifestaciones Sociales	0.00	0.00	0.00	0.00	0.00	0.00	
Educación	0.00	0.00	0.00	0.00	0.00	0.00	
Protección Social	0.00	0.00	0.00	0.00	0.00	0.00	
Otros Asuntos Sociales	2,048,615.02	193,515.16	2,242,130.18	2,162,858.34	2,156,662.39	79,271.84	
Desarrollo Económico	16,920,100.61	4,229,988.11	21,150,088.72	19,346,634.97	19,316,727.92	1,803,463.75	
Asuntos Económicos, Comerciales y Laborales en General	0.00	0.00	0.00	0.00	0.00	0.00	
Agropecuaria, Silvicultura, Pesca y Caza	0.00	0.00	0.00	0.00	0.00	0.00	
Combustibles y Energía	0.00	0.00	0.00	0.00	0.00	0.00	
Minería, Manufacturas y Construcción	0.00	0.00	0.00	0.00	0.00	0.00	
Transporte	0.00	0.00	0.00	0.00	0.00	0.00	
Comunicaciones	0.00	0.00	0.00	0.00	0.00	0.00	
Turismo	0.00	0.00	0.00	0.00	0.00	0.00	
Ciencia, Tecnología e Innovación	0.00	0.00	0.00	0.00	0.00	0.00	
Otras Industrias y Otros Asuntos Económicos	0.00	0.00	0.00	0.00	0.00	0.00	
Otras no Clasificadas en Funciones Anteriores	0.00	0.00	0.00	0.00	0.00	0.00	
Transferencias de la Deuda Pública / Costo Financiero de la Deuda	0.00	0.00	0.00	0.00	0.00	0.00	
Transferencias, Participaciones y Aportaciones Entre Diferentes Niveles y Ordenes de Gobierno	0.00	0.00	0.00	0.00	0.00	0.00	
Saneamiento del Sistema Financiero	0.00	0.00	0.00	0.00	0.00	0.00	
Adeudos de Ejercicios Fiscales Anteriores	0.00	0.00	0.00	0.00	0.00	0.00	
Total del Gasto	27,354,306.60	5,738,107.79	33,092,414.39	30,957,919.83	30,809,360.76	2,234,494.56	

"Bajo protesta de decir verdad declaramos que los Estados Financieros y sus notas, son razonablemente correctos y son responsabilidad del emisor"

Arq. Samantha Smith Gutiérrez
 Presidenta del Patronato

Lic. Patricia Elain Sánchez Stevenson
 Directora General

C.P. Alma Rosa Vargas Lobato
 Directora Administrativa