

Municipio de Guanajuato
Estado Analítico del Ejercicio del Presupuesto de Egresos
Clasificación por Objeto del Gasto (Capítulo y Concepto)
Del 1 de Enero al 31 de Diciembre de 2024

Concepto	Egresos						Subejercicio
	Aprobado	Ampliaciones/ (Reducciones)	Modificado	Devengado	Pagado		
	1	2	3 = (1 + 2)	4	5	6 = (3 - 4)	
Servicios Personales	519,982,006.53	25,714,841.81	545,696,848.34	542,235,070.04	522,250,580.98	3,461,778.30	
Remuneraciones al Personal de Carácter Permanente	159,022,927.00	-9,476,094.83	149,546,832.17	149,228,600.13	149,228,600.13	318,232.04	
Remuneraciones al Personal de Carácter Transitorio	33,866,186.11	30,921,494.53	64,787,680.64	64,746,211.12	63,402,306.06	41,469.52	
Remuneraciones Adicionales y Especiales	50,722,291.00	11,392,143.45	62,114,434.45	60,717,446.68	59,120,292.96	1,396,987.77	
Seguridad Social	104,385,966.00	-9,185,349.33	95,200,616.67	94,853,412.27	86,230,052.91	347,204.40	
Otras Prestaciones Sociales y Económicas	171,984,636.42	2,062,647.99	174,047,284.41	172,689,399.84	164,269,328.92	1,357,884.57	
Previsiones	0.00	0.00	0.00	0.00	0.00	0.00	
Pago de Estímulos a Servidores Públicos	0.00	0.00	0.00	0.00	0.00	0.00	
Materiales y Suministros	68,344,693.20	31,473,110.83	99,817,804.03	97,197,957.55	93,679,212.32	2,619,846.48	
Materiales de Administración, Emisión de Documentos y Artículos Oficiales	7,008,722.00	2,575,805.44	9,584,527.44	8,906,175.13	8,741,244.93	678,352.31	
Alimentos y Utensilios	6,557,885.00	3,485,861.57	10,043,746.57	9,744,681.18	8,532,960.85	299,065.39	
Materias Primas y Materiales de Producción y Comercialización	0.00	0.00	0.00	0.00	0.00	0.00	
Materiales y Artículos de Construcción y de Reparación	15,390,977.00	7,506,551.12	22,897,528.12	22,326,285.75	22,312,071.11	571,242.37	
Productos Químicos, Farmacéuticos y de Laboratorio	1,015,000.00	17,254.55	1,032,254.55	910,974.90	910,974.90	121,279.65	
Combustibles, Lubricantes y Aditivos	30,281,411.20	16,940,816.47	47,222,227.67	46,823,231.46	45,200,566.20	398,996.21	
Vestuario, Blancos, Prendas de Protección y Artículos Deportivos	6,460,650.00	830,331.51	7,290,981.51	7,092,542.45	6,587,327.65	198,439.06	
Materiales y Suministros Para Seguridad	195,000.00	0.00	195,000.00	177,771.10	177,771.10	17,228.90	
Herramientas, Refacciones y Accesorios Menores	1,435,049.00	116,490.17	1,551,539.17	1,216,295.58	1,216,295.58	335,242.59	
Servicios Generales	121,184,347.00	257,173,308.78	378,358,655.78	368,153,845.25	346,834,726.07	10,214,810.53	
Servicios Básicos	14,393,156.00	18,923,270.22	33,316,426.22	32,580,661.14	24,504,435.15	735,762.08	
Servicios de Arrendamiento	9,109,011.00	-1,585,565.40	7,523,445.60	7,300,655.48	6,327,895.48	222,750.12	
Servicios Profesionales, Científicos, Técnicos y Otros Servicios	19,023,875.00	196,785,242.34	215,809,117.34	211,958,988.02	211,986,918.30	3,852,129.32	
Servicios Financieros, Bancarios y Comerciales	8,632,800.00	-508,348.53	8,124,451.47	8,010,480.26	8,010,480.26	113,971.21	
Servicios de Instalación, Reparación, Mantenimiento y Conservación	35,393,485.00	22,175,098.72	57,568,583.72	55,594,575.54	48,217,965.93	2,004,008.18	
Servicios de Comunicación Social y Publicidad.	10,551,400.00	877,125.14	11,428,525.14	10,474,666.29	8,681,938.37	953,858.85	
Servicios de Traslado y Viáticos	1,788,181.00	304,607.80	2,092,788.80	1,118,334.49	1,062,513.53	974,454.31	
Servicios Oficiales	10,966,471.00	21,306,839.72	32,273,310.72	32,032,225.38	31,164,525.34	241,085.34	
Otros Servicios Generales	11,336,968.00	-1,104,961.23	10,232,006.77	9,115,255.65	7,478,053.67	1,116,751.12	
Transferencias, Asignaciones, Subsidios y Otras Ayudas	81,419,939.97	35,766,488.88	117,186,428.85	112,956,778.70	111,126,701.47	4,229,650.15	
Transferencias Internas y Asignaciones al Sector Público	50,922,358.97	340,000.00	51,262,358.97	51,262,358.97	51,262,358.97	0.00	
Transferencias al Resto del Sector Público	0.00	0.00	0.00	0.00	0.00	0.00	
Subsidios y Subvenciones	565,000.00	0.00	565,000.00	564,999.89	564,999.89	0.11	
Ayudas Sociales	29,932,581.00	35,426,488.88	65,359,069.88	61,129,419.84	59,299,342.61	4,229,650.04	
Pensiones y Jubilaciones	0.00	0.00	0.00	0.00	0.00	0.00	
Transferencias a Fideicomisos, Mandatos y Otros Análogos	0.00	0.00	0.00	0.00	0.00	0.00	
Transferencias a la Seguridad Social	0.00	0.00	0.00	0.00	0.00	0.00	
Donativos	0.00	0.00	0.00	0.00	0.00	0.00	
Transferencias al Exterior	0.00	0.00	0.00	0.00	0.00	0.00	
Bienes Muebles, Inmuebles e Intangibles	470,000.00	27,573,038.22	28,043,038.22	26,516,911.83	26,350,467.27	1,526,126.39	
Mobiliario y Equipo de Administración	0.00	1,383,436.06	1,383,436.06	1,283,125.65	1,116,681.09	100,310.43	
Mobiliario y Equipo Educativo y Recreativo	0.00	402,000.00	402,000.00	368,117.88	368,117.88	33,882.12	
Equipo e Instrumental Médico y de Laboratorio	0.00	325,000.00	325,000.00	313,038.92	313,038.92	11,961.08	
Vehículos y Equipo de Transporte	0.00	24,914,202.00	24,914,202.00	23,752,129.99	23,752,129.99	1,162,072.01	
Equipo de Defensa y Seguridad	0.00	109,784.14	109,784.14	0.00	0.00	109,784.14	
Maquinaria, Otros Equipos y Herramientas	0.00	422,616.00	422,616.00	392,916.00	392,916.00	29,700.00	
Activos Biológicos	0.00	0.00	0.00	0.00	0.00	0.00	
Bienes Inmuebles	0.00	0.00	0.00	0.00	0.00	0.00	
Activos Intangibles	470,000.00	16,000.00	486,000.00	407,583.39	407,583.39	78,416.61	
Inversión Pública	71,344,038.80	241,999,940.66	313,344,979.46	291,949,896.94	264,791,060.07	21,395,082.52	
Obra Pública en Bienes de Dominio Público	70,754,038.80	165,065,184.84	235,819,223.64	225,759,389.72	200,392,705.76	10,059,833.92	
Obra Pública en Bienes Propios	600,000.00	76,925,755.82	77,525,755.82	66,190,507.22	64,398,353.31	11,335,248.60	
Proyectos Productivos y Acciones de Fomento	0.00	0.00	0.00	0.00	0.00	0.00	
Inversiones Financieras y Otras Provisiones	1,700,000.00	0.00	1,700,000.00	0.00	0.00	1,700,000.00	
Inversiones Para el Fomento de Actividades Productivas.	0.00	0.00	0.00	0.00	0.00	0.00	
Acciones y Participaciones de Capital	0.00	0.00	0.00	0.00	0.00	0.00	
Compra de Títulos y Valores	0.00	0.00	0.00	0.00	0.00	0.00	
Concesión de Préstamos	0.00	0.00	0.00	0.00	0.00	0.00	
Inversiones en Fideicomisos, Mandatos y Otros Análogos	0.00	0.00	0.00	0.00	0.00	0.00	
Otras Inversiones Financieras	0.00	0.00	0.00	0.00	0.00	0.00	
Provisiones para Contingencias y Otras Erogaciones Especiales	1,700,000.00	0.00	1,700,000.00	0.00	0.00	1,700,000.00	
Participaciones y Aportaciones	14,350,000.00	10,352,187.79	24,702,187.79	24,632,928.17	21,549,369.07	69,259.62	
Participaciones	0.00	0.00	0.00	0.00	0.00	0.00	
Aportaciones	0.00	0.00	0.00	0.00	0.00	0.00	
Convenios	14,350,000.00	10,352,187.79	24,702,187.79	24,632,928.17	21,549,369.07	69,259.62	
Deuda Pública	0.00	0.00	0.00	0.00	0.00	0.00	
Amortización de la Deuda Pública	0.00	0.00	0.00	0.00	0.00	0.00	
Intereses de la Deuda Pública	0.00	0.00	0.00	0.00	0.00	0.00	
Comisiones de la Deuda Pública	0.00	0.00	0.00	0.00	0.00	0.00	
Gastos de la Deuda Pública	0.00	0.00	0.00	0.00	0.00	0.00	
Costo por Coberturas	0.00	0.00	0.00	0.00	0.00	0.00	
Apoyos Financieros	0.00	0.00	0.00	0.00	0.00	0.00	
Adeudos de Ejercicios Fiscales Anteriores (Adefas)	0.00	0.00	0.00	0.00	0.00	0.00	
Total del Gasto	878,816,025.50	630,043,916.97	1,508,859,942.47	1,463,643,388.48	1,386,581,117.23	45,216,553.99	

Bajo protesta de decir verdad declaramos que los Estados Financieros y sus notas, son razonablemente correctos y son responsabilidad del emisor


Arq. Samantha Smith Gutiérrez
Presidenta Municipal

Lic. Ángel Ernesto Araujo Betanzos
Síndico del H. Ayuntamiento


C.P. Irma Manzanillo García
Tesorera Municipal

Municipio de Guanajuato
Estado Analítico del Ejercicio del Presupuesto de Egresos
Clasificación Económica (por Tipo de Gasto)
Del 1 de Enero al 31 de Diciembre de 2024

Concepto	Egresos					Subejercicio 6 = (3 - 4)
	Aprobado	Ampliaciones/ (Reducciones)	Modificado	Devengado	Pagado	
	1	2	3 = (1 + 2)	4	5	
Gasto Corriente	790,941,986.70	350,127,750.30	1,141,069,737.00	1,120,543,651.54	1,073,891,220.84	20,526,085.46
Gasto de Capital	87,874,038.80	279,916,166.67	367,790,205.47	343,099,736.94	312,690,896.41	24,690,468.53
Amortización de la Deuda y Disminución de Pasivos	0.00	0.00	0.00	0.00	0.00	0.00
Pensiones y Jubilaciones	0.00	0.00	0.00	0.00	0.00	0.00
Participaciones	0.00	0.00	0.00	0.00	0.00	0.00
Total del Gasto	878,816,025.50	630,043,916.97	1,508,859,942.47	1,463,643,388.48	1,386,582,117.25	45,216,553.99



Arq. Samantha Smith Gutiérrez
 Presidenta Municipal



Lic. Ángel Ernesto Araujo Betanzos
 Síndico del H. Ayuntamiento



C.P. Irma Manríquez García
 Tesorera Municipal



Municipio de Guanajuato
Estado Analítico del Ejercicio del Presupuesto de Egresos
Clasificación Administrativa
Del 1 de Enero al 31 de Diciembre de 2024

Concepto	Egresos					Subejercicio
	Aprobado	Ampliaciones/ (Reducciones)	Modificado	Devengado	Pagado	
	1	2	3 = (1 + 2)	4	5	
					6 = (3 - 4)	
31111M130010000 PRESIDENTE MUNICIPAL	2,297,680.00	-76,952.32	2,220,727.68	2,202,477.81	2,164,484.26	18,249.87
31111M130020000 SINDICATURA Y REGIDURIA	20,560,219.00	-431,253.23	20,128,965.77	19,849,749.57	19,692,669.75	279,216.20
31111M130030100 DESPACHO SECRETARIA PART	16,114,742.00	619,859.83	16,734,601.83	15,535,321.88	13,465,869.06	1,199,279.95
31111M130030200 DIRECCION DE ATENCION CI	2,383,755.00	-75,131.61	2,308,623.39	2,241,465.96	2,175,926.88	67,157.43
31111M130040000 UNIDAD DE COMUNICACION S	14,033,316.00	-353,742.80	13,679,573.20	12,789,940.41	11,522,945.98	889,632.79
31111M130050000 CONTRALORIA MUNICIPAL	11,028,825.00	-65,930.49	10,962,894.51	10,751,127.20	10,376,762.95	211,767.31
31111M130060000 UNIDAD DE INNOVACION Y P	4,078,002.00	1,156,067.36	5,234,069.36	4,964,429.52	4,813,019.60	269,639.84
31111M130070100 DESPACHO SECRETARIA DEL	4,217,138.00	-1,540,005.16	2,677,132.84	2,487,614.87	2,400,665.99	189,517.97
31111M130070200 JUZGADO ADMINISTRATIVO M	2,088,005.00	-34,429.63	2,053,575.37	2,004,535.85	1,946,805.76	49,039.52
31111M130070300 DIRECCION DE LA FUNCION	3,132,193.00	98,397.24	3,230,590.24	3,174,622.03	3,053,319.55	55,968.21
31111M130070400 DIRECCION DE ARCHIVO MUN	2,062,636.00	-8,127.48	2,054,508.52	2,005,879.31	1,956,677.08	48,629.21
31111M130070500 UNIDAD DE ACCESO A LA IN	577,822.00	96.36	577,918.36	556,592.31	541,958.41	21,326.05
31111M130070600 DIRECCION DE GOBIERNO	2,545,576.00	-982,679.62	1,562,896.38	1,562,081.18	1,561,381.18	815.20
31111M130080000 DIRECCION GENERAL DE SER	9,819,766.00	-460,098.35	9,359,667.65	9,126,123.33	8,886,400.28	233,544.32
31111M130090100 DESPACHO TESORERIA MUNIC	9,329,431.00	-1,246,921.50	8,082,509.50	6,320,316.55	6,220,623.77	1,762,192.95
31111M130090200 DIRECCION DE INGRESOS	15,188,539.00	1,116,935.97	16,305,474.97	15,246,951.64	14,869,111.62	1,058,523.33
31111M130090300 DIRECCION DE CATASTRO E	7,695,590.00	-99,433.45	7,596,156.55	7,481,235.19	7,269,686.92	114,921.36
31111M130090400 COORDINACION GENERAL DE	14,301,905.00	-264,965.55	14,036,939.45	13,855,011.40	13,546,661.61	181,928.05
31111M130090500 COORDINACION GENERAL DE	1,979,628.00	-359,427.14	1,620,200.86	1,557,319.51	1,496,999.99	62,881.35
31111M130090600 DIR. DE ADQUISICIONES Y	17,425,446.00	7,209,356.42	24,633,802.42	22,396,222.82	21,710,096.06	2,237,579.60
31111M130090700 DIRECCION DE RECURSOS HU	59,278,746.53	43,962,452.80	103,241,199.33	102,167,107.59	101,074,091.74	1,074,091.74
31111M130090800 DIR. DE TECNOLOGIAS DE L	4,292,185.00	-1,578,325.62	2,713,859.38	2,707,140.60	2,707,140.60	6,718.78
31111M130100100 DESP DIR GENERAL DE SERV	7,151,748.00	402,670.77	7,554,418.77	7,413,763.44	7,228,401.67	140,655.33
31111M130100200 DIRECCION DE SERVICIOS C	15,734,348.00	-991,046.33	14,743,301.67	14,487,125.80	14,103,502.57	256,175.87
31111M130100300 DIRECCION DE SERVICIOS B	61,106,241.20	25,726,643.50	86,832,884.70	85,500,024.84	79,500,024.84	1,332,859.86
31111M130100400 DIRECCION DE ALUMBRADO P	25,459,874.00	24,469,738.73	49,929,612.73	49,018,270.76	40,610,924.14	911,341.97
31111M130110100 DESP DIR GRAL MED AMB Y	4,155,262.00	72,787.35	4,228,049.35	4,176,625.44	4,031,506.56	51,423.91
31111M130110200 DIRECCION TECNICA ADMINI	2,407,695.00	-44,751.77	2,362,943.23	2,344,214.00	2,278,328.78	18,729.23
31111M130110300 DIRECCION DE ADMINISTRAC	4,505,169.00	-269,581.61	4,235,587.39	4,196,776.18	4,073,973.49	38,811.21
31111M130110400 DIR IMAGEN URB Y GEST CE	6,745,525.00	-369,671.89	6,375,853.11	6,312,745.52	6,130,348.93	63,107.59
31111M130110500 DIRECCION DE ECOLOGIA Y	6,172,006.00	-2,057,549.20	4,114,456.80	4,097,238.59	4,096,338.59	17,218.21
31111M130110600 DIRECCION DE VIVIENDA	1,178,436.00	-1,274.35	1,177,161.65	1,151,841.09	1,125,169.43	25,320.56
31111M130120100 DESPACHO DIR GENERAL DE	5,930,224.00	80,423.45	6,010,647.45	5,968,239.29	5,803,429.79	42,408.16
31111M130120200 DIR TECNICA ADVA DE OBRA	4,224,277.00	-300,242.50	3,924,034.50	3,891,799.28	3,768,405.42	32,235.22
31111M130120300 DIRECCION DE CONSTRUCCIO	72,732,831.80	260,516,699.89	333,249,531.69	314,647,664.22	284,317,105.80	18,601,867.47
31111M130120400 DIR PROG DE OBRA, ESTUDI	8,378,282.00	3,410,818.92	11,789,100.92	8,816,902.41	8,660,537.78	2,972,198.51
31111M130120500 DIRECCION DE MANTENIMIE	26,295,245.00	3,640,900.44	29,936,145.44	29,741,319.60	29,275,060.35	194,825.84
31111M130130100 DESPACHO SRIA DE SEGURID	11,544,423.00	182,554,761.76	194,099,184.76	194,008,904.52	193,853,053.58	90,280.24
31111M130130200 DIR GRAL TRANSITO MOVILI	47,608,366.00	1,840,846.06	49,449,212.06	46,748,010.47	44,981,767.41	2,701,201.59
31111M130130300 COMISARIA DE LA POLICIA	182,078,051.00	26,525,002.15	208,603,053.15	207,354,825.04	200,266,836.27	1,248,228.11
31111M130130400 DIRECCION DE PROTECCION	9,196,964.00	1,262,592.92	10,459,556.92	10,253,087.17	9,633,731.94	206,469.75
31111M130130500 DIR FISCALIZACION Y CTRO	7,132,832.00	229,683.42	7,362,515.42	7,268,268.35	7,043,500.46	94,247.07
31111M130130600 PROCURADURIA AUX PROT NI	6,533,795.00	1,740,873.65	8,274,668.65	7,601,842.34	7,452,676.31	672,826.31
31111M130140000 DIR GRAL DE ATENCION A L	5,504,665.00	-126,826.46	5,377,838.54	5,249,788.17	5,120,955.15	128,050.37
31111M130150100 DESP DIR GRAL DESARROLLO	5,352,622.00	-80,084.90	5,272,537.10	5,192,108.06	5,025,680.32	80,429.04
31111M130150200 DIR DE GESTION Y PARTICI	3,739,500.00	-255,998.33	3,483,501.67	3,442,854.21	3,388,254.15	40,647.46
31111M130150300 DIRECCION DE DESARROLLO	3,637,394.00	56,318.89	3,693,712.89	3,643,701.55	3,484,503.53	50,011.34
31111M130150400 DIRECCION DE PROYECTOS P	4,697,039.00	4,307,513.45	9,004,552.45	8,984,276.89	8,404,020.89	20,275.56
31111M130150500 DIR ORGANIZACIONES Y PRO	15,198,946.00	-1,227,160.48	13,971,785.52	13,941,110.11	13,873,242.94	30,675.41
31111M130150600 DIRECCION DE SALUD	6,472,970.00	-710,201.89	5,762,768.11	5,573,108.92	5,448,589.20	189,659.19
31111M130160100 DESPACHO DIR GRAL DES TU	4,189,565.00	-38,100.08	4,151,464.92	4,054,602.19	3,935,445.02	96,862.73
31111M130160200 DIRECCION DE PROMOCION T	16,210,477.00	21,901,938.50	38,112,415.50	37,645,681.12	34,859,669.45	466,754.38
31111M130160300 DIRECCION DE DESARROLLO	1,034,490.00	-222,872.60	811,617.40	792,035.25	773,453.80	19,582.15
31111M130160400 DIR DE ATN A MIPYMES Y S	1,225,590.00	4,999,032.64	6,224,622.64	6,224,158.64	6,224,158.64	464.00
31111M130160500 DIR DE PROMOCION ECON Y	1,954,717.00	18,992,774.93	20,947,491.93	18,372,032.93	18,372,032.93	2,575,459.00
31111M130170100 DESPACHO DIR GRAL DE CUL	13,524,835.00	-365,354.85	13,159,480.15	12,968,748.63	12,732,325.66	190,731.52
31111M130170200 DIRECCION DE ATENCION A	1,622,474.00	-161,957.10	1,460,516.90	1,420,462.51	1,388,178.16	40,054.39
31111M130170300 DIRECCION DE MUSEO DE LA	2,825,642.00	340,015.23	3,165,657.23	2,804,836.48	2,738,265.60	360,820.75
31111M130900100 DES INTEGRAL PARA LA FAM	32,043,540.90	0.00	32,043,540.90	32,043,540.90	32,043,540.90	0.00
31111M130900200 COMISION MPAL DEL DEPORT	10,519,297.08	0.00	10,519,297.08	10,519,297.08	10,519,297.08	0.00
31111M130900300 INST. MPAL DE PLANEACION	8,359,520.99	340,000.00	8,699,520.99	8,699,520.99	8,699,520.99	0.00
31111M13010100 OFICINA DE LA PRESIDENCI	0.00	1,337,787.85	1,337,787.85	1,223,567.03	1,109,761.04	114,220.82
31111M13010200 DIRECCION TECNICA ADMINI	0.00	197,596.29	197,596.29	159,004.41	151,584.55	38,591.88

Arq. Samantha Smith Gutiérrez
Presidenta Municipal

Lic. Ángel Ernesto Araujo Betanzos
Síndico del H. Ayuntamiento

C.P. Irma Mandujano García
Tesorera Municipal

Municipio de Guanajuato Estado Analítico del Ejercicio del Presupuesto de Egresos Clasificación Administrativa Del 1 de Enero al 31 de Diciembre de 2024						
Concepto	Egresos					Subejercicio
	Aprobado	Ampliaciones/ (Reducciones)	Modificado	Devengado	Pagado	
	1	2	3 = (1 + 2)	4	5	
31111M130130700 DIR CENTRO COMPUTO COMAN	0.00	365,733.59	365,733.59	238,248.60	218,621.44	127,484.99
31111M130160600 DIR HOSPITALIDAD Y DESAR	0.00	247,159.05	247,159.05	225,733.91	206,084.58	21,425.14
31111M130180000 DIR GENERAL DE MEDIO AMB	0.00	353,345.29	353,345.29	207,497.17	184,384.02	145,848.12
31111M130180100 DIRECCION DE GESTION AMB	0.00	1,997,836.96	1,997,836.96	1,846,688.83	1,703,527.71	151,148.13
31111M130190000 DIRECCION GENERAL DE FOM	0.00	452,098.05	452,098.05	352,593.17	320,831.13	99,504.88
31111M130190100 DIRECCION DE ATRACCION D	0.00	625,604.84	625,604.84	557,256.40	527,742.05	68,348.44
31111M130190200 DIR SECT PRODUCTIVOS Y E	0.00	790,939.30	790,939.30	548,789.91	517,856.83	242,149.39
31111M130190300 DIRECCION DE PROYECTOS P	0.00	901,711.41	901,711.41	729,409.54	665,940.54	172,301.87
Total del Gasto	878,816,025.50	630,043,916.97	1,508,859,942.47	1,463,643,388.48	1,386,582,117.25	45,216,553.99

Municipio de Guanajuato Estado Analítico del Ejercicio del Presupuesto de Egresos Clasificación Administrativa (Poderes) Del 1 de Enero al 31 de Diciembre de 2024						
Concepto	Egresos					Subejercicio
	Aprobado	Ampliaciones/ (Reducciones)	Modificado	Devengado	Pagado	
	1	2	3 = (1 + 2)	4	5	
NO APLICA						
Poder Ejecutivo	0.00	0.00	0.00	0.00	0.00	0.00
Poder Legislativo	0.00	0.00	0.00	0.00	0.00	0.00
Poder Judicial	0.00	0.00	0.00	0.00	0.00	0.00
Organismos Autónomos	0.00	0.00	0.00	0.00	0.00	0.00
Total del Gasto	0.00	0.00	0.00	0.00	0.00	0.00

Municipio de Guanajuato Estado Analítico del Ejercicio del Presupuesto de Egresos Clasificación Administrativa (Sector Paraestatal) Del 1 de Enero al 31 de Diciembre de 2024						
Concepto	Egresos					Subejercicio
	Aprobado	Ampliaciones/ (Reducciones)	Modificado	Devengado	Pagado	
	1	2	3 = (1 + 2)	4	5	
Entidades Paraestatales y Fideicomisos No Empresariales y No Financieros	50,922,358.97	340,000.00	51,262,358.97	51,262,358.97	51,262,358.97	0.00
Instituciones Públicas de la Seguridad Social	0.00	0.00	0.00	0.00	0.00	0.00
Entidades Paraestatales Empresariales No Financieras con Participación Estatal Mayoritaria	0.00	0.00	0.00	0.00	0.00	0.00
Fideicomisos Empresariales No Financieros con Participación Estatal Mayoritaria	0.00	0.00	0.00	0.00	0.00	0.00
Entidades Paraestatales Empresariales Financieras Monetarias con Participación Estatal Mayoritaria	0.00	0.00	0.00	0.00	0.00	0.00
Entidades Paraestatales Financieras No Monetarias con Participación Estatal Mayoritaria	0.00	0.00	0.00	0.00	0.00	0.00
Fideicomisos Financieros Públicos con Participación Estatal Mayoritaria	0.00	0.00	0.00	0.00	0.00	0.00
Total del Gasto	50,922,358.97	340,000.00	51,262,358.97	51,262,358.97	51,262,358.97	0.00

Arq. Samantha Smith Gutiérrez
Presidenta Municipal

Lic. Ángel Ernesto Araujo Betanzos
Síndico del H. Ayuntamiento


C.P. Irma Mandujano García
Tesorera Municipal


Municipio de Guanajuato
Estado Analítico del Ejercicio del Presupuesto de Egresos
Clasificación Funcional (Finalidad y Función)
Del 1 de Enero al 31 de Diciembre de 2024

Concepto	Egresos					Subejercicio 6 = (3 - 4)
	Aprobado	Ampliaciones/ (Reducciones)	Modificado	Devengado	Pagado	
	1	2	3 = (1 + 2)	4	5	
Gobierno	526,907,550.50	252,421,458.59	779,329,009.09	767,217,066.98	742,322,633.88	12,111,942.11
Legislación	0.00	0.00	0.00	0.00	0.00	0.00
Justicia	2,088,005.00	-34,429.63	2,053,575.37	2,004,535.85	1,946,805.76	49,039.52
Coordinación de la Política de Gobierno	76,177,896.00	-222,342.21	75,955,553.79	73,277,584.79	69,851,845.09	2,677,969.00
Relaciones Exteriores	0.00	0.00	0.00	0.00	0.00	0.00
Asuntos Financieros y Hacendarios	176,121,644.50	50,656,997.55	226,778,642.05	220,286,523.67	209,706,980.36	6,492,118.38
Seguridad Nacional	0.00	0.00	0.00	0.00	0.00	0.00
Asuntos de Orden Público y de Seguridad Interior	251,554,046.00	203,961,332.42	455,515,378.42	453,588,870.04	444,088,280.60	1,926,508.38
Otros Servicios Generales	20,965,959.00	-1,940,099.54	19,025,859.46	18,059,552.63	16,728,722.07	966,306.83
Desarrollo Social	211,029,147.20	317,002,798.39	528,031,945.59	514,210,950.23	469,474,999.17	13,820,995.36
Protección Ambiental	14,735,579.00	29,103,359.94	43,838,938.94	41,786,423.25	38,357,666.98	2,052,515.69
Vivienda y Servicios a la Comunidad	159,809,187.20	248,067,247.54	407,876,434.74	399,391,026.14	358,821,630.32	8,485,408.60
Salud	6,472,970.00	-710,201.89	5,762,768.11	5,573,108.92	5,448,589.20	189,659.19
Recreación, Cultura y Otras Manifestaciones Sociales	12,680,777.00	39,110,278.71	51,791,055.71	49,566,431.81	49,265,625.96	2,224,623.90
Educación	3,669,700.00	-19,976.00	3,649,724.00	3,621,867.09	3,619,677.09	27,856.91
Protección Social	0.00	0.00	0.00	0.00	0.00	0.00
Otros Asuntos Sociales	13,660,934.00	1,452,090.09	15,113,024.09	14,272,093.02	13,961,809.62	840,931.07
Desarrollo Económico	140,879,327.80	60,619,659.99	201,498,987.79	182,215,371.27	174,784,484.20	19,283,616.52
Asuntos Económicos, Comerciales y Laborales en General	3,180,307.00	25,860,449.76	29,040,756.76	26,054,831.05	25,961,921.58	2,985,925.71
Agropecuaria, Silvicultura, Pesca y Caza	4,697,039.00	5,209,224.86	9,906,263.86	9,713,686.43	9,069,961.43	192,577.43
Combustibles y Energía	0.00	0.00	0.00	0.00	0.00	0.00
Minería, Manufacturas y Construcción	105,560,859.80	6,223,414.99	111,784,274.79	98,825,189.18	95,447,559.81	12,959,085.61
Transporte	6,006,590.00	1,438,445.51	7,445,035.51	4,903,632.14	4,530,388.53	2,541,403.37
Comunicaciones	0.00	0.00	0.00	0.00	0.00	0.00
Turismo	21,434,532.00	21,888,124.87	43,322,656.87	42,718,032.47	39,774,652.85	604,624.40
Ciencia, Tecnología e Innovación	0.00	0.00	0.00	0.00	0.00	0.00
Otras Industrias y Otros Asuntos Económicos	0.00	0.00	0.00	0.00	0.00	0.00
Otras no Clasificadas en Funciones Anteriores	0.00	0.00	0.00	0.00	0.00	0.00
Transacciones de la Deuda Pública / Costo Financiero de la Deuda	0.00	0.00	0.00	0.00	0.00	0.00
Transferencias, Participaciones y Aportaciones Entre Diferentes Niveles y Ordenes de Gobierno	0.00	0.00	0.00	0.00	0.00	0.00
Saneamiento del Sistema Financiero	0.00	0.00	0.00	0.00	0.00	0.00
Adeudos de Ejercicios Fiscales Anteriores	0.00	0.00	0.00	0.00	0.00	0.00
Total del Gasto	878,816,025.50	630,043,916.97	1,508,859,942.47	1,463,643,388.48	1,386,582,117.25	45,216,553.99

"Bajo protesta de decir verdad declaramos que los Estados Financieros y sus notas, son razonablemente correctos y son responsabilidad del emisor"


Arq. Samantha Smith Gutiérrez
 Presidenta Municipal


Lic. Ángel Ernesto Araujo Betanzos
 Síndico del H. Ayuntamiento


C.P. Irma Mandujano García
 Tesorera Municipal