


Sistema Municipal de Agua Potable y Alcantarillado de Guanajuato
Estado Analtico del Ejercicio del Presupuesto de Egresos
Clasificación por Objeto del Gasto (Capítulo y Concepto)
Del 1 de enero al 31 de diciembre de 2024

Concepto	Egresos					Subejercicio
	Aprobado	Ampliaciones/ (Reducciones)	Modificado	Devengado	Pagado	
	1	2	3 = (1 + 2)	4	5	
Servicios Personales	101,969,242.78	906,966.34	102,876,209.12	96,760,982.50	95,050,942.93	6,115,226.62
Remuneraciones al Personal de Carácter Permanente	33,616,228.61	-135,520.45	33,480,708.16	32,310,053.05	32,310,053.05	1,170,655.11
Remuneraciones al Personal de Carácter Transitorio	3,692,037.14	184,701.25	3,876,738.39	3,180,399.14	3,180,399.14	696,339.25
Remuneraciones Adicionales y Especiales	14,372,271.18	2,386,464.06	16,758,735.24	15,964,376.16	15,964,376.16	794,359.08
Seguridad Social	13,647,686.75	65,137.86	13,712,824.61	13,318,216.88	11,608,177.31	394,607.73
Otras Prestaciones Sociales y Económicas	35,382,694.90	-338,956.43	35,043,738.47	31,987,937.27	31,987,937.27	3,055,801.20
Previsiones	1,258,324.20	-1,254,859.95	3,464.25	0.00	0.00	3,464.25
Pago de Estímulos a Servidores Públicos	0.00	0.00	0.00	0.00	0.00	0.00
Materiales y Suministros	43,812,808.69	8,646,498.92	52,459,307.61	41,979,814.57	41,979,814.57	10,479,493.04
Materiales de Administración, Emisión de Documentos y Artículos Oficiales	1,513,074.87	-37,177.73	1,475,897.14	1,260,118.76	1,260,118.76	215,778.38
Alimentos y Utensilios	666,460.58	56,738.62	723,199.20	610,457.17	610,457.17	112,742.03
Materias Primas y Materiales de Producción y Comercialización	0.00	0.00	0.00	0.00	0.00	0.00
Materiales y Artículos de Construcción y de Reparación	18,068,479.27	8,585,743.97	26,654,223.24	24,506,406.22	24,506,406.22	2,147,817.02
Productos Químicos, Farmacéuticos y de Laboratorio	10,091,726.50	12,865.05	10,104,591.55	5,556,376.58	5,556,376.58	4,548,214.97
Combustibles, Lubrificantes y Aditivos	8,873,015.02	-50,752.00	8,822,263.02	6,251,773.36	6,251,773.36	2,570,489.66
Vestuario, Blancos, Prendas de Protección y Artículos Deportivos	1,500,088.94	129,903.42	1,629,992.36	1,245,002.86	1,245,002.86	384,989.50
Materiales y Suministros Para Seguridad	0.00	0.00	0.00	0.00	0.00	0.00
Herramientas, Refacciones y Accesorios Menores	3,099,963.51	-50,822.41	3,049,141.10	2,549,679.62	2,549,679.62	499,461.48
Servicios Generales	94,715,507.56	20,605,853.01	115,321,360.57	101,764,612.85	100,573,337.29	13,556,747.72
Servicios Básicos	45,957,956.84	7,194,240.90	53,152,197.74	51,380,495.78	51,380,495.78	1,771,701.96
Servicios de Arrendamiento	4,982,422.63	4,620,180.31	9,602,602.94	8,162,779.81	7,587,348.77	1,439,823.13
Servicios Profesionales, Científicos, Técnicos y Otros Servicios	12,604,939.38	792,799.00	13,397,738.38	9,753,395.56	9,753,395.56	3,644,342.82
Servicios Financieros, Bancarios y Comerciales	3,578,426.81	955,626.55	4,534,053.36	4,042,660.00	4,042,660.00	491,393.36
Servicios de Instalación, Reparación, Mantenimiento y Conservación	13,111,192.55	1,740,530.94	14,851,723.49	12,179,399.94	12,176,509.42	2,672,323.55
Servicios de Comunicación Social y Publicidad	4,200,000.00	-80,000.00	4,120,000.00	4,021,275.19	4,021,275.19	98,724.81
Servicios de Traslado y Viáticos	443,049.01	349,073.40	792,122.41	633,152.74	633,152.74	158,969.67
Servicios Oficiales	1,235,340.83	423,953.07	1,659,293.90	1,580,726.87	1,580,726.87	78,567.03
Otros Servicios Generales	8,602,179.51	4,609,448.84	13,211,628.35	10,010,726.96	9,397,772.96	3,200,901.39
Transferencias, Asignaciones, Subsidios y Otras Ayudas	88,400.00	1,034,382.29	1,122,782.29	307,395.40	307,395.40	815,386.89
Transferencias Internas y Asignaciones al Sector Público	0.00	0.00	0.00	0.00	0.00	0.00
Transferencias al Resto del Sector Público	0.00	0.00	0.00	0.00	0.00	0.00
Subsidios y Subvenciones	0.00	0.00	0.00	0.00	0.00	0.00
Ayudas Sociales	88,400.00	1,034,382.29	1,122,782.29	307,395.40	307,395.40	815,386.89
Pensiones y Jubilaciones	0.00	0.00	0.00	0.00	0.00	0.00
Transferencias a Fideicomisos, Mandatos y Otros Análogos	0.00	0.00	0.00	0.00	0.00	0.00
Transferencias a la Seguridad Social	0.00	0.00	0.00	0.00	0.00	0.00
Donativos	0.00	0.00	0.00	0.00	0.00	0.00
Transferencias al Exterior	0.00	0.00	0.00	0.00	0.00	0.00
Bienes Muebles, Inmuebles e Intangibles	20,258,662.94	15,194,911.72	35,453,574.66	22,572,540.62	22,572,540.62	12,881,034.04
Mobiliario y Equipo de Administración	622,934.84	1,730,594.70	2,353,529.54	942,470.56	942,470.56	1,411,058.98
Mobiliario y Equipo Educativo y Recreativo	105,199.00	0.00	105,199.00	7,927.08	7,927.08	97,271.92
Equipo e Instrumental Médico y de Laboratorio	147,500.00	0.00	147,500.00	112,800.00	112,800.00	34,700.00
Vehículos y Equipo de Transporte	5,855,000.00	3,506,485.98	9,361,485.98	9,225,996.57	9,225,996.57	135,489.41
Equipo de Defensa y Seguridad	0.00	0.00	0.00	0.00	0.00	0.00
Maquinaria, Otros Equipos y Herramientas	13,528,029.10	-549,660.46	12,978,368.64	6,705,854.91	6,705,854.91	6,272,513.73
Activos Biológicos	0.00	0.00	0.00	0.00	0.00	0.00
Bienes Inmuebles	0.00	10,507,491.50	10,507,491.50	5,577,491.50	5,577,491.50	4,930,000.00
Activos Intangibles	0.00	0.00	0.00	0.00	0.00	0.00
Inversión Pública	24,325,104.35	105,857,202.76	130,182,307.11	103,778,644.87	69,716,315.01	26,403,662.24
Obra Pública en Bienes de Dominio Público	20,343,645.40	86,408,629.19	106,752,274.59	86,031,761.23	51,969,431.37	20,720,513.36
Obra Pública en Bienes Propios	0.00	13,143,778.11	13,143,778.11	13,143,778.11	13,143,778.11	0.00
Proyectos Productivos y Acciones de Fomento	3,981,458.95	6,304,795.46	10,286,254.41	4,603,105.53	4,603,105.53	5,683,148.88
Inversiones Financieras y Otras Provisiones	859,672.00	8,809,580.50	9,669,252.50	0.00	0.00	9,669,252.50
Inversiones Para el Fomento de Actividades Productivas	0.00	0.00	0.00	0.00	0.00	0.00
Acciones y Participaciones de Capital	0.00	0.00	0.00	0.00	0.00	0.00
Compra de Títulos y Valores	0.00	0.00	0.00	0.00	0.00	0.00
Concesión de Préstamos	0.00	0.00	0.00	0.00	0.00	0.00
Inversiones en Fideicomisos, Mandatos y Otros Análogos	0.00	0.00	0.00	0.00	0.00	0.00
Otras Inversiones Financieras	0.00	0.00	0.00	0.00	0.00	0.00
Provisiones para Contingencias y Otras Erogaciones Especiales	859,672.00	8,809,580.50	9,669,252.50	0.00	0.00	9,669,252.50
Participaciones y Aportaciones	0.00	0.00	0.00	0.00	0.00	0.00
Participaciones	0.00	0.00	0.00	0.00	0.00	0.00
Aportaciones	0.00	0.00	0.00	0.00	0.00	0.00
Convenios	0.00	0.00	0.00	0.00	0.00	0.00
Deuda Pública	0.00	0.00	0.00	0.00	0.00	0.00
Amortización de la Deuda Pública	0.00	0.00	0.00	0.00	0.00	0.00
Intereses de la Deuda Pública	0.00	0.00	0.00	0.00	0.00	0.00
Comisiones de la Deuda Pública	0.00	0.00	0.00	0.00	0.00	0.00
Gastos de la Deuda Pública	0.00	0.00	0.00	0.00	0.00	0.00
Costo por Coberturas	0.00	0.00	0.00	0.00	0.00	0.00
Apoyos Financieros	0.00	0.00	0.00	0.00	0.00	0.00
Adeudos de Ejercicios Fiscales Anteriores (Adefas)	0.00	0.00	0.00	0.00	0.00	0.00
Total del Gasto	286,029,398.32	161,055,395.54	447,084,793.86	367,163,990.81	330,200,345.82	79,920,803.05

Bajo protesta de decir verdad declaramos que los Estados Financieros y sus notas, son razonablemente correctos y son responsabilidad del emisor.



ING. JUAN ANDRES BALDERAS TORRES
DIRECTOR GENERAL



C.P. JULIO ORTIZ VAZQUEZ
DIRECTOR DE ADMINISTRACIÓN Y FINANZAS


Sistema Municipal de Agua Potable y Alcantarillado de Guanajuato
Estado Analítico del Ejercicio del Presupuesto de Egresos
Clasificación Económica (por Tipo de Gasto)
Del 1 de enero al 31 de diciembre de 2024

Concepto	Egresos					Subejercicio 6 = (3 - 4)
	Aprobado	Ampliaciones/ (Reducciones)	Modificado	Devengado	Pagado	
	1	2	3 = (1 + 2)	4	5	
Gasto Corriente	241,445,631.03	40,003,281.06	281,448,912.09	240,812,805.32	237,911,490.19	40,636,106.77
Gasto de Capital	44,583,767.29	121,052,114.48	165,635,881.77	126,351,185.49	92,288,855.63	39,284,696.28
Amortización de la Deuda y Disminución de Pasivos	0.00	0.00	0.00	0.00	0.00	0.00
Pensiones y Jubilaciones	0.00	0.00	0.00	0.00	0.00	0.00
Participaciones	0.00	0.00	0.00	0.00	0.00	0.00
Total del Gasto	286,029,398.32	161,055,395.54	447,084,793.86	367,163,990.81	330,200,345.82	79,920,803.05

Bajo protesta de decir verdad declaramos que los Estados Financieros y sus notas, son razonablemente correctos y son responsabilidad del emisor.



ING. JUAN ANDRES BALDERAS TORRES
 DIRECTOR GENERAL



C.P. JULIO ORTIZ VAZQUEZ
 DIRECTOR DE ADMINISTRACIÓN Y FINANZAS

Sistema Municipal de Agua Potable y Alcantarillado de Guanajuato
Estado Análítico del Ejercicio del Presupuesto de Egresos
Clasificación Administrativa
Del 1 de enero al 31 de diciembre de 2024

Concepto	Egresos					Subejercicio 6 = (3 - 4)
	Aprobado	Ampliaciones/ (Reducciones)	Modificado	Devengado	Pagado	
	1	2	3 = (1 + 2)	4	5	
CONSEJO DIRECTIVO	7,886,966.37	6,056,392.72	13,943,359.09	6,834,455.81	6,800,651.87	7,108,903.28
DIRECCION GENERAL	27,051,424.42	8,494,481.54	35,545,905.96	32,727,942.99	32,468,814.01	2,817,962.97
DIRECCION DE ADMINISTRACIÓN Y FINANZAS	147,831,261.05	14,872,298.77	162,703,559.82	139,565,298.97	138,217,535.44	23,138,260.85
DIRECCION DE ASUNTOS JURIDICOS	16,094,417.08	8,501,106.08	24,595,523.16	20,275,685.40	19,622,006.04	4,319,837.76
DIRECCION COMERCIAL	36,952,888.22	3,391,770.40	40,344,658.62	35,834,986.52	35,542,848.71	4,509,672.10
DIRECCION DE PLANEACION Y PROGRAMACION	13,855,119.51	-591,394.89	13,263,724.62	12,030,659.35	11,922,672.23	1,233,065.27
DIRECCION DE OPERACION HIDRAULICA	32,262,579.47	120,353,046.99	152,615,626.46	116,297,561.67	82,135,859.02	36,318,064.79
DIRECCIÓN DE ATENCIÓN AL MEDIO RURAL	4,094,742.20	-22,306.07	4,072,436.13	3,597,400.10	3,489,958.50	475,036.03
Total del Gasto	286,029,398.32	161,055,395.54	447,084,793.86	367,163,990.81	330,200,345.82	79,920,803.05


Sistema Municipal de Agua Potable y Alcantarillado de Guanajuato
Estado Análítico del Ejercicio del Presupuesto de Egresos
Clasificación Administrativa
Del 01 de enero al 31 de diciembre de 2024

Concepto	Egresos					Subejercicio 6 = (3 - 4)
	Aprobado	Ampliaciones/ (Reducciones)	Modificado	Devengado	Pagado	
	1	2	3 = (1 + 2)	4	5	
Poder Ejecutivo	0.00	0.00	0.00	0.00	0.00	0.00
Poder Legislativo	0.00	0.00	0.00	0.00	0.00	0.00
Poder Judicial	0.00	0.00	0.00	0.00	0.00	0.00
Órganos Autónomos	286,029,398.32	161,055,395.54	447,084,793.86	367,163,990.81	330,200,345.82	79,920,803.05
Total del Gasto	286,029,398.32	161,055,395.54	447,084,793.86	367,163,990.81	330,200,345.82	79,920,803.05

Sistema Municipal de Agua Potable y Alcantarillado de Guanajuato
Estado Análítico del Ejercicio del Presupuesto de Egresos
Clasificación Administrativa
Del 01 de enero al 31 de diciembre de 2024

Concepto	Egresos					Subejercicio 6 = (3 - 4)
	Aprobado	Ampliaciones/ (Reducciones)	Modificado	Devengado	Pagado	
	1	2	3 = (1 + 2)	4	5	
Entidades Paraestatales y Fideicomisos No Empresariales y No Financieros	286,029,398.32	161,055,395.54	447,084,793.86	367,163,990.81	330,200,345.82	79,920,803.05
Instituciones Públicas de la Seguridad Social	0.00	0.00	0.00	0.00	0.00	0.00
Entidades Paraestatales Empresariales No Financieras con Participación Estatal Mayoritaria	0.00	0.00	0.00	0.00	0.00	0.00
Fideicomisos Empresariales No Financieros con Participación Estatal Mayoritaria	0.00	0.00	0.00	0.00	0.00	0.00
Entidades Paraestatales Empresariales Financieras Monetarias con Participación Estatal Mayoritaria	0.00	0.00	0.00	0.00	0.00	0.00
Entidades Paraestatales Financieras No Monetarias con Participación Estatal Mayoritaria	0.00	0.00	0.00	0.00	0.00	0.00
Fideicomisos Financieros Públicos con Participación Estatal Mayoritaria	0.00	0.00	0.00	0.00	0.00	0.00
Total del Gasto	286,029,398.32	161,055,395.54	447,084,793.86	367,163,990.81	330,200,345.82	79,920,803.05

Bajo protesta de decir verdad declaramos que los Estados Financieros y sus notas, son razonablemente correctos y son responsabilidad del emisor.



 ING. JUAN ANDRES BALDERAS TORRES
 DIRECTOR GENERAL




 C.P. JULIO ORTIZ VAZQUEZ
 DIRECTOR DE ADMINISTRACIÓN Y FINANZAS


Sistema Municipal de Agua Potable y Alcantarillado de Guanajuato
Estado Analítico del Ejercicio del Presupuesto de Egresos
Clasificación Funcional (Finalidad y Función)
Del 1 de enero al 31 de diciembre de 2024

Concepto	Egresos					Subejercicio
	Aprobado	Ampliaciones/ (Reducciones)	Modificado	Devengado	Pagado	
	1	2	3 = (1 + 2)	4	5	
Gobierno	0.00	0.00	0.00	0.00	0.00	0.00
Legislación	0.00	0.00	0.00	0.00	0.00	0.00
Justicia	0.00	0.00	0.00	0.00	0.00	0.00
Coordinación de la Política de Gobierno	0.00	0.00	0.00	0.00	0.00	0.00
Relaciones Exteriores	0.00	0.00	0.00	0.00	0.00	0.00
Asuntos Financieros y Hacendarios	0.00	0.00	0.00	0.00	0.00	0.00
Seguridad Nacional	0.00	0.00	0.00	0.00	0.00	0.00
Asuntos de Orden Público y de Seguridad Interior	0.00	0.00	0.00	0.00	0.00	0.00
Otros Servicios Generales	0.00	0.00	0.00	0.00	0.00	0.00
Desarrollo Social	286,029,398.32	161,055,395.54	447,084,793.86	367,163,990.81	330,200,345.82	79,920,803.05
Protección Ambiental	0.00	0.00	0.00	0.00	0.00	0.00
Vivienda y Servicios a la Comunidad	286,029,398.32	161,055,395.54	447,084,793.86	367,163,990.81	330,200,345.82	79,920,803.05
Salud	0.00	0.00	0.00	0.00	0.00	0.00
Recreación, Cultura y Otras Manifestaciones Sociales	0.00	0.00	0.00	0.00	0.00	0.00
Educación	0.00	0.00	0.00	0.00	0.00	0.00
Protección Social	0.00	0.00	0.00	0.00	0.00	0.00
Otros Asuntos Sociales	0.00	0.00	0.00	0.00	0.00	0.00
Desarrollo Económico	0.00	0.00	0.00	0.00	0.00	0.00
Asuntos Económicos, Comerciales y Laborales en General	0.00	0.00	0.00	0.00	0.00	0.00
Agropecuaria, Silvicultura, Pesca y Caza	0.00	0.00	0.00	0.00	0.00	0.00
Combustibles y Energía	0.00	0.00	0.00	0.00	0.00	0.00
Minería, Manufacturas y Construcción	0.00	0.00	0.00	0.00	0.00	0.00
Transporte	0.00	0.00	0.00	0.00	0.00	0.00
Comunicaciones	0.00	0.00	0.00	0.00	0.00	0.00
Turismo	0.00	0.00	0.00	0.00	0.00	0.00
Ciencia, Tecnología e Innovación	0.00	0.00	0.00	0.00	0.00	0.00
Otras Industrias y Otros Asuntos Económicos	0.00	0.00	0.00	0.00	0.00	0.00
Otras no Clasificadas en Funciones Anteriores	0.00	0.00	0.00	0.00	0.00	0.00
Transacciones de la Deuda Pública / Costo Financiero de la Deuda	0.00	0.00	0.00	0.00	0.00	0.00
Transferencias, Participaciones y Aportaciones Entre Diferentes Niveles y						
Órdenes de Gobierno	0.00	0.00	0.00	0.00	0.00	0.00
Sanearamiento del Sistema Financiero	0.00	0.00	0.00	0.00	0.00	0.00
Adeudos de Ejercicios Fiscales Anteriores	0.00	0.00	0.00	0.00	0.00	0.00
Total del Gasto	286,029,398.32	161,055,395.54	447,084,793.86	367,163,990.81	330,200,345.82	79,920,803.05

Bajo protesta de decir verdad declaramos que los Estados Financieros y sus notas, son razonablemente correctos y son responsabilidad del emisor.



 ING. JUAN ANDRES BALDERAS TORRES
 DIRECTOR GENERAL



 C.P. JULIO ORTIZ VAZQUEZ
 DIRECTOR DE ADMINISTRACIÓN Y FINANZAS