



NOTAS A LOS ESTADOS FINANCIEROS

<p>Municipio de Guanajuato Notas de Desglose y Memoria Del 1 de Enero al 31 de Diciembre de 2024 (Cifras en Pesos)</p>	<p>Ejercicio 2024 Periodicidad Trimestral Corte 4</p>
--	---

NOTAS	DESCRIPCIÓN
I. NOTAS DE DESGLOSE:	
INFORMACION CONTABLE	
ACT-01	INGRESOS Y OTROS BENEFICIOS
ACT-02	GASTOS Y OTRAS PERDIDAS
ESF-01	FONDOS CON AFECTACIÓN ESPECÍFICA E INVERSIONES FINANCIERAS
ESF-02	CONTRIBUCIONES POR RECUPERAR
ESF-03	CONTRIBUCIONES POR RECUPERAR CORTO PLAZO
ESF-04	BIENES DISPONIBLES PARA SU TRANSFORMACIÓN ESTIMACIONES Y DETERIOROS (INVENTARIOS)
ESF-05	ALMACENES
ESF-06	FIDEICOMISOS, MANDATOS Y CONTRATOS ANÁLOGOS
ESF-07	PARTICIPACIONES Y APORTACIONES DE CAPITAL
ESF-08	BIENES MUEBLES E INMUEBLES
ESF-09	INTANGIBLES Y DIFERIDOS
ESF-10	ESTIMACIONES Y DETERIOROS
ESF-11	OTROS ACTIVOS
ESF-12	CUENTAS Y DOCUMENTOS POR PAGAR
ESF-13	FONDOS Y BIENES DE TERCEROS
ESF-14	PASIVOS DIFERIDOS
ESF-15	PROVISIONES
ESF-16	OTROS PASIVOS
VHP-01	PATRIMONIO CONTRIBUIDO
VHP-02	PATRIMONIO GENERADO
EFE-01	EFECTIVO Y EQUIVALENTES
EFE-02	ADQ. DE ACT. DE INVERSIÓN EFECTIVAMENTE PAGADAS
EFE-03	CONCILIACION DE FLUJOS DE EFECTIVO NETOS
Conciliacion_Iq	CONCILIACIÓN ENTRE LOS INGRESOS PRESUPUESTARIOS Y CONTABLES
Conciliacion_Eg	CONCILIACIÓN ENTRE LOS EGRESOS PRESUPUESTARIOS Y LOS GASTOS CONTABLES
II. DE MEMORIA (DE ORDEN):	
Memoria	CONTABLES PRESUPUESTARIAS INGRESOS EGRESOS

Bajo protesta de decir verdad declaramos que los Estados Financieros y sus notas, son razonablemente correctos y son responsabilidad del emisor.


 Arq. Samantha Smith Gutiérrez
 Presidenta Municipal


 Lic. Ángel Ernesto Araujo Betanzos
 Síndico del H. Ayuntamiento


 J.C.P. Irma Mandujano García
 Tesquera Municipal

Municipio de Guanajuato
 Notas de Desglose Estado de Actividades
 Del 1 de Enero al 31 de Diciembre de 2024
 (Cifras en Pesos)

Ejercicio: 2024
 Periodicidad: Trimestral
 Corte: 4

Notas

ACT-01 INGRESOS y OTROS BENEFICIOS

Cuenta	Nombre de la Cuenta	Monto	%	Explicacion
4000	INGRESOS Y OTROS BENEFICIOS	1,053,798,807.28		
4100	INGRESOS DE GESTION	322,761,703.53		
4110	Impuestos	139,416,114.83		
4111	Impuestos Sobre los Ingresos	107,952.00		
4112	Impuestos Sobre el Patrimonio	131,860,267.00		
4113	Impuestos Sobre la Producción, el Consumo y las Transacciones	1,944,816.58		
4114	Impuestos al Comercio Exterior	0.00		
4115	Impuestos Sobre Nóminas y Asimilables	0.00		
4116	Impuestos Ecológicos	0.00		
4117	Accesorios de Impuestos	5,503,079.25		
4118	Impuestos no Comprendidos en la Ley de Ingresos Vigente, Causados en Ejercicios Fiscales Anteriores Pendientes de Liquidación o Pago	0.00		
4119	Otros Impuestos	0.00		
4120	Cuotas y Aportaciones de Seguridad Social	0.00		
4121	Aportaciones para Fondos de Vivienda	0.00		
4122	Cuotas para la Seguridad Social	0.00		
4123	Cuotas de Ahorro para el Retiro	0.00		
4124	Accesorios de Cuotas y Aportaciones de Seguridad Social	0.00		
4129	Otras Cuotas y Aportaciones para la Seguridad Social	0.00		
4130	Contribuciones de Mejoras	0.00		
4131	Contribuciones de Mejoras por Obras Públicas	0.00		
4132	Contribuciones de Mejoras no Comprendidas en la Ley de Ingresos Vigente, Causadas en Ejercicios Fiscales Anteriores Pendientes de Liquidación o Pago	0.00		
4140	Derechos	141,779,217.85		
4141	Derechos por el Uso, Goce, Aprovechamiento o Explotación de Bienes de Dominio Público	62,706,790.52		
4143	Derechos por Prestación de Servicios	78,352,785.13		
4144	Accesorios de Derechos	719,642.00		
4145	Derechos no Comprendidos en la Ley de Ingresos Vigente, Causados en Ejercicios Fiscales Anteriores Pendientes de Liquidación o Pago	0.00		
4149	Otros Derechos	0.00		
4150	Productos	29,928,845.20		
4151	Productos	29,928,845.20		
4154	Productos no Comprendidos en la Ley de Ingresos Vigente, Causados en Ejercicios Fiscales Anteriores Pendientes de Liquidación o Pago	0.00		
4160	Aprovechamientos	11,637,525.85		
4161	Incentivos Derivados de la Colaboración Fiscal	0.00		
4162	Multas	9,764,905.39		
4163	Indemnizaciones	776,924.33		
4164	Reintegros	0.00		
4165	Aprovechamientos Provenientes de Obras Públicas	452,095.51		
4166	Aprovechamientos no Comprendidos en la Ley de Ingresos Vigente, Causados en Ejercicios Fiscales Anteriores Pendientes de Liquidación o Pago	0.00		
4168	Accesorios de Aprovechamientos	16,489.49		
4169	Otros Aprovechamientos	627,111.13		
4170	Ingresos por Venta de Bienes y Prestación de Servicios	0.00		
4171	Ingresos por Venta de Bienes y Prestación de Servicios de Instituciones Públicas de Seguridad Social	0.00		
4172	Ingresos por Venta de Bienes y Prestación de Servicios de Empresas Productivas del Estado	0.00		
4173	Ingresos por Venta de Bienes y Prestación de Servicios de Entidades Paraestatales y Fideicomisos No Empresariales y No Financieros	0.00		
4174	Ingresos por Venta de Bienes y Prestación de Servicios de Entidades Paraestatales Empresariales No Financieras con Participación Estatal Mayoritaria	0.00		
4175	Ingresos por Venta de Bienes y Prestación de Servicios de Entidades Paraestatales Empresariales Financieras Monetarias con Participación Estatal Mayoritaria	0.00		
4176	Ingresos por Venta de Bienes y Prestación de Servicios de Entidades Paraestatales Empresariales Financieras No Monetarias con Participación Estatal Mayoritaria	0.00		
4177	Ingresos por Venta de Bienes y Prestación de Servicios de Fideicomisos Financieros Públicos con Participación Estatal Mayoritaria	0.00		
4178	Ingresos por Venta de Bienes y Prestación de Servicios de los Poderes Legislativo y Judicial, y de los Órganos Autónomos	0.00		
4200	PARTICIPACIONES, APORTACIONES, CONVENIOS, INCENTIVOS DERIVADOS DE LA COLABORACIÓN FISCAL, FONDOS DISTINTOS DE APORTACIONES, TRANSFERENCIAS, ASIGNACIONES, SUBSIDIOS Y SUBVENCIONES, Y PENSIONES Y JUBILACIONES	731,037,103.75		
4210	Participaciones, Aportaciones, Convenios, Incentivos Derivados de la Colaboración Fiscal y Fondos Distintos de Aportaciones	657,182,544.45		
4211	Participaciones	416,332,392.42		
4212	Aportaciones	231,216,882.19		
4213	Convenios	4,031,614.08		
4214	Incentivos derivados de la Colaboración Fiscal	5,601,655.76		
4215	Fondos Distintos de Aportaciones	0.00		
4220	Transferencias, Asignaciones, Subsidios y Otras ayudas	73,854,559.30		
4221	Transferencias Internas y Asignaciones del Sector Público	73,854,559.30		
4223	Subsidios y Subvenciones	0.00		
4225	Pensiones y Jubilaciones	0.00		
4227	Transferencias del Fondo Mexicano del Petróleo para la Estabilización y el Desarrollo	0.00		
4300	OTROS INGRESOS Y BENEFICIOS	0.00		
4310	Ingresos Financieros	0.00		
4311	Intereses Ganados de Títulos, Valores y demás Instrumentos Financieros	0.00		
4319	Otros Ingresos Financieros	0.00		
4320	Incremento por Variación de Inventarios	0.00		
4321	Incremento por Variación de Inventarios de Mercancías para Venta	0.00		
4322	Incremento por Variación de Inventarios de Mercancías Terminadas	0.00		
4323	Incremento por Variación de Inventarios de Mercancías en Proceso de Elaboración	0.00		
4324	Incremento por Variación de Inventario de Materias Primas, Materiales y Suministros para Producción	0.00		
4325	Incremento por Variación de Almacén de Materias Primas, Materiales y Suministros de Consumo	0.00		
4330	Disminución del Exceso de Estimaciones por Pérdida o Deterioro u Obsolescencia	0.00		
4331	Disminución del Exceso de Estimaciones por Pérdida o Deterioro u Obsolescencia	0.00		
4340	Disminución del Exceso de Provisiones	0.00		
4341	Disminución del Exceso de Provisiones	0.00		
4390	Otros Ingresos y Beneficios Varios	0.00		
4392	Bonificaciones y Descuentos Obtenidos	0.00		
4393	Diferencias por Tipo de Cambio a Favor	0.00		
4394	Diferencias de Cotizaciones a Favor en Valores Negociables	0.00		
4395	Resultado por Posición Monetaria	0.00		
4396	Utilidades por Participación Patrimonial	0.00		
4397	Diferencias por Reestructuración de Deuda Pública a Favor	0.00		
4399	Otros Ingresos y Beneficios Varios	0.00		

Arq. Samantha Smith Gutiérrez
 Presidenta Municipal


Lic. Ángel Ernesto Araujo Betanzos
 Síndico del H. Ayuntamiento

C.P. Irma Mandujano García
 Tesorera Municipal

Notas

ACT-02 GASTOS Y OTRAS PERDIDAS

Cuenta	Nombre de la Cuenta	Monto	%	Explicación
5000	GASTOS Y OTRAS PERDIDAS	1,206,860,132.92	100%	
5100	GASTOS DE FUNCIONAMIENTO	1,007,686,872.84	83%	
5110	Servicios Personales	542,235,070.04	45%	
5111	Remuneraciones al Personal de Carácter Permanente	149,228,600.13	12%	Sueldos al personal base y de confianza
5112	Remuneraciones al Personal de Carácter Transitorio	64,746,211.12	5%	
5113	Remuneraciones Adicionales y Especiales	60,717,446.68	5%	
5114	Seguridad Social	94,853,412.27	8%	
5115	Otras Prestaciones Sociales y Económicas	172,689,399.64	14%	Otras Prestaciones al personal base y de confianza
5116	Pago de Estímulos a Servidores Públicos	0.00	0%	
5120	Materiales y Suministros	97,197,957.65	8%	
5121	Materiales de Administración, Emisión de Documentos y Artículos Oficiales	8,906,175.13	1%	
5122	Alimentos y Utensilios	9,744,681.18	1%	
5123	Materias Primas y Materiales de Producción y Comercialización	0.00	0%	
5124	Materiales y Artículos de Construcción y de Reparación	22,326,285.75	2%	
5125	Productos Químicos, Farmacéuticos y de Laboratorio	910,974.90	0%	
5126	Combustibles, Lubricantes y Aditivos	46,823,231.46	4%	
5127	Vestuario, Blancos, Prendas de Protección y Artículos Deportivos	7,092,542.45	1%	
5128	Materiales y Suministros para Seguridad	177,771.10	0%	
5129	Herramientas, Refacciones y Accesorios Menores	1,216,295.58	0%	
5130	Servicios Generales	368,153,845.25	31%	
5131	Servicios Básicos	32,580,664.14	3%	
5132	Servicios de Arrendamiento	7,300,855.48	1%	
5133	Servicios Profesionales, Científicos y Técnicos y Otros Servicios	211,956,988.02	18%	Pago a prestadores de servicios profesionales, técnicos.
5134	Servicios Financieros, Bancarios y Comerciales	8,010,480.26	1%	
5135	Servicios de Instalación, Reparación, Mantenimiento y Conservación	55,564,575.54	5%	
5136	Servicios de Comunicación Social y Publicidad	10,474,666.29	1%	
5137	Servicios de Traslado y Viáticos	1,118,334.49	0%	
5138	Servicios Oficiales	32,032,225.38	3%	
5139	Otros Servicios Generales	9,115,255.65	1%	
5200	TRANSFERENCIAS, ASIGNACIONES, SUBSIDIOS Y OTRAS AYUDAS	112,956,778.70	9%	
5210	Transferencias Internas y Asignaciones al Sector Público	51,262,358.97	4%	
5211	Asignaciones al Sector Público	0.00	0%	
5212	Transferencias Internas al Sector Público	51,262,358.97	4%	
5220	Transferencias al Resto del Sector Público	0.00	0%	
5221	Transferencias a Entidades Paraestatales	0.00	0%	
5222	Transferencias a Entidades Federativas y Municipios	0.00	0%	
5230	Subsidios y Subvenciones	564,999.89	0%	
5231	Subsidios	564,999.89	0%	
5232	Subvenciones	0.00	0%	
5240	Ayudas Sociales	61,129,419.84	5%	
5241	Ayudas Sociales a Personas	57,004,658.25	5%	
5242	Becas	2,995,000.00	0%	
5243	Ayudas Sociales a Instituciones	1,129,761.59	0%	
5244	Ayudas Sociales por Desastres Naturales y Otros Siniestros	0.00	0%	
5250	Pensiones y Jubilaciones	0.00	0%	
5251	Pensiones	0.00	0%	
5252	Jubilaciones	0.00	0%	
5259	Otras Pensiones y Jubilaciones	0.00	0%	
5260	Transferencias a Fideicomisos, Mandatos y Contratos Análogos	0.00	0%	
5261	Transferencias a Fideicomisos, Mandatos y Contratos Análogos al Gobierno	0.00	0%	
5262	Transferencias a Fideicomisos, Mandatos y Contratos Análogos a Entidades Paraestatales	0.00	0%	
5270	Transferencias a la Seguridad Social	0.00	0%	
5271	Transferencias por Obligaciones de Ley	0.00	0%	
5280	Donativos	0.00	0%	
5281	Donativos a Instituciones sin Fines de Lucro	0.00	0%	
5282	Donativos a Entidades Federativas y Municipios	0.00	0%	
5283	Donativos a Fideicomiso, Mandatos y Contratos Análogos Privados	0.00	0%	
5284	Donativos a Fideicomiso, Mandatos y Contratos Análogos Estatales	0.00	0%	
5285	Donativos Internacionales	0.00	0%	
5290	Transferencias al Exterior	0.00	0%	
5291	Transferencias al Exterior a Gobiernos Extranjeros y Organismos Internacionales	0.00	0%	
5292	Transferencias al Sector Privado Externo	0.00	0%	
5300	PARTICIPACIONES Y APORTACIONES	24,632,928.17	2%	
5310	Participaciones	0.00	0%	
5311	Participaciones de la Federación a Entidades Federativas y Municipios	0.00	0%	
5312	Participaciones de las Entidades Federativas a los Municipios	0.00	0%	
5320	Aportaciones	0.00	0%	
5321	Aportaciones de la Federación a Entidades Federativas y Municipios	0.00	0%	
5322	Aportaciones de las Entidades Federativas a los Municipios	0.00	0%	
5330	Convenios	24,632,928.17	2%	
5331	Convenios de Reasignación	24,632,928.17	2%	
5332	Convenios de Descentralización y Otros	0.00	0%	
5400	INTERESES, COMISIONES Y OTROS GASTOS DE LA DEUDA PUBLICA	0.00	0%	
5410	Intereses de la Deuda Pública	0.00	0%	
5411	Intereses de la Deuda Pública Interna	0.00	0%	
5412	Intereses de la Deuda Pública Externa	0.00	0%	
5420	Comisiones de la Deuda Pública	0.00	0%	
5421	Comisiones de la Deuda Pública Interna	0.00	0%	
5422	Comisiones de la Deuda Pública Externa	0.00	0%	
5430	Gastos de la Deuda Pública	0.00	0%	
5431	Gastos de la Deuda Pública Interna	0.00	0%	
5432	Gastos de la Deuda Pública Externa	0.00	0%	
5440	Costo por Coberturas	0.00	0%	
5441	Costo por Coberturas	0.00	0%	
5450	Apoyos Financieros	0.00	0%	
5451	Apoyos Financieros a Intermediarios	0.00	0%	
5452	Apoyo Financiero a Ahorradores y Deudores del Sistema Financiero Nacional	0.00	0%	
5600	OTROS GASTOS Y PERDIDAS EXTRAORDINARIAS	23,387,332.66	2%	
5510	Estimaciones, Depreciaciones, Deterioros, Obsolescencia y Amortizaciones	23,387,332.66	2%	
5511	Estimaciones por Pérdida o Deterioro de Activos Circulantes	0.00	0%	
5512	Estimaciones por Pérdida o Deterioro de Activo no Circulante	0.00	0%	
5513	Depreciación de Bienes Inmuebles	4,012,571.10	0%	
5514	Depreciación de Infraestructura	0.00	0%	
5515	Depreciación de Bienes Muebles	18,897,289.10	2%	
5516	Deterioro de los Activos Biológicos	0.00	0%	
5517	Amortización de Activos Intangibles	477,473.46	0%	
5518	Disminución de Bienes por pérdida, obsolescencia y deterioro	0.00	0%	
5520	Provisiones	0.00	0%	
5521	Provisiones de Pasivos a Corto Plazo	0.00	0%	
5522	Provisiones de Pasivos a Largo Plazo	0.00	0%	


 Arq. Samantha Smith Gutiérrez
 Presidenta Municipal


 Lic. Ángel Ernesto Araujo Betanzos
 Síndico del H. Ayuntamiento


 C.P. Irma Mandujano García
 Tesorera Municipal

Municipio de Guanajuato
 Notas de Desglose Estado de Actividades
 Del 1 de Enero al 31 de Diciembre de 2024
 (Cifras en Pesos)

Ejercicio: 2024
 Periodicidad: Trimestral
 Corte: 4

Notas

5530	Disminución de Inventarios	0.00	0%
5531	Disminución de Inventarios de Mercancías para Venta	0.00	0%
5532	Disminución de Inventarios de Mercancías Terminadas	0.00	0%
5533	Disminución de Inventarios de Mercancías en Proceso de Elaboración	0.00	0%
5534	Disminución de Inventarios de Materias Primas, Materiales y Suministros para Producción	0.00	0%
5535	Disminución de Almacén de Materiales y Suministros de Consumo	0.00	0%
5590	Otros Gastos	0.00	0%
5591	Gastos de Ejercicios Anteriores	0.00	0%
5592	Pérdidas por Responsabilidades	0.00	0%
5593	Bonificaciones y Descuentos Otorgados	0.00	0%
5594	Diferencias por Tipo de Cambio Negativas	0.00	0%
5595	Diferencias de Cotizaciones Negativas en Valores Negociables	0.00	0%
5596	Resultado por Posición Monetaria	0.00	0%
5597	Pérdidas por Participación Patrimonial	0.00	0%
5598	Diferencias por Reestructuración de Deuda Pública Negativas	0.00	0%
5599	Otros Gastos Varios	0.00	0%
5600	INVERSIÓN PÚBLICA	38,296,220.55	3%
5610	Inversión Pública no Capitalizable	38,296,220.55	3%
5611	Construcción en Bienes no Capitalizable	38,296,220.55	3%

Nota: Nota: Durante el ejercicio 2024 se recaudaron ingresos por \$1,053,796,807, con los cuales se financiaron gastos por \$797,683,661, generando así un ahorro de \$83,048,452. De manera adicional, se erogaron \$236,069,777.62, mismos que fueron financiados con recursos de remanentes de ejercicios anteriores.

Arq. Samantha Smith Gutiérrez
 Presidenta Municipal

Lic. Ángel Ernesto Araujo Betanzos
 Síndico del H. Ayuntamiento

C.P. Irma Mandujano García
 Tesorera Municipal

Municipio de Guanajuato
 Notas de Desglose Estado de Situación Financiera
 Del 1 de Enero al 31 de Diciembre de 2024
 (Cifras en Pesos)

Ejercicio: 2024
 Periodicidad: Trimestral
 Corte: 4

Notas

ESF-01 FONDOS CON AFECTACIÓN ESPECÍFICA E INVERSIONES FINANCIERAS

Cuenta	Nombre de la Cuenta	Monto	Tipo
1114	Inversiones Temporales (Hasta 3 meses)	0.00	
1115	Fondos con Afectación Específica	0.00	
1121	Inversiones Financieras de Corto Plazo	9,076,654.22	
1121000201	BAJIO #13119840201	9,076,654.22	98 TIE (Inversión diaria)

ESF-02 CONTRIBUCIONES POR RECUPERAR

Cuenta	Nombre de la Cuenta	Monto	2023	2022	2021	2020	Facilidad de Góbro
1122	Cuentas por Cobrar a Corto Plazo	6,245,298.70	162,546,378.21	0.00	0.00	0.00	
1122909999	GOBIERNO DEL ESTADO	5,531,797.86	155,605,478.93				
1122909999	SISTEMA MUNICIPAL DE AGUA POTABLE	713,500.84	1,467,632.66				
1122909999	UNIDADES DE PRODUCCION RURAL	0.00	177,326.54				
1122909999	COMISION DE DEPORTE DEL ESTAD	0.00	1,785,940.08				
1122909999	FID 24444 FONDO PARA EL MEJORAMIENTO Y DESCENTRALIZACION AMBIENTAL DEL ESTAD	0.00	3,510,000.00				
1124	Ingresos por Recuperar a Corto Plazo	1,184,288.25	1,682,332.18	0.00	0.00	0.00	
1124000001	CFE SUMINISTRADOR DE SERVICIOS	1,184,288.25	1,682,332.18				

ESF-03 CONTRIBUCIONES POR RECUPERAR CORTO PLAZO

Cuenta	Nombre de la Cuenta	Monto	A 90 Dias	A 180 Dias	A 365 Dias	+ 365 Dias	Característica
1123	Deudores Diversos por Cobrar a Corto Plazo	241,920.96	0.00	0.00	0.00	0.00	241,920.96
1123000001	GONZALEZ DIAZ JUAN MIGUEL	1,141.44					1,141.44 Saldo del periodo y de ejercicios anteriores
1123000001	VILLANUEVA MARTINEZ JOSE ALBERTO	3,310.00					3,310.00 Saldo del periodo y de ejercicios anteriores
1123000001	ROSALES GOMEZ DIANA LIZETTE	2,287.00					2,287.00 Saldo del periodo y de ejercicios anteriores
1123000001	ORTEGA VALLEJO ERNESTO	250.00					250.00 Saldo del periodo y de ejercicios anteriores
1123000001	TRONCOSO SANCHEZ JOSE GILBERTO	55,329.50					55,329.50 Saldo del periodo y de ejercicios anteriores
1123000001	RAMIREZ MONREAL J JESUS	1,524.43					1,524.43 Saldo del periodo y de ejercicios anteriores
1123000001	HERNANDEZ FLORES MIGUEL ANGEL	1,684.69					1,684.69 Saldo del periodo y de ejercicios anteriores
1123000001	GONZALEZ RAMIREZ ANTONIO	11,054.76					11,054.76 Saldo del periodo y de ejercicios anteriores
1123000001	LONA PADRON MARIA DEL CARMEN	15,119.88					15,119.88 Saldo del periodo y de ejercicios anteriores
1123000001	JOSE FRANCISCO GONZALEZ RAMIREZ	22,388.00					22,388.00 Saldo del periodo y de ejercicios anteriores
1123000001	ANTONIO CHAGOYAN HERNANDEZ	14,306.18					14,306.18 Saldo del periodo y de ejercicios anteriores
1123000001	JESUS ENRIQUE BRIONES MONTEZ	6,583.25					6,583.25 Saldo del periodo y de ejercicios anteriores
1123000011	PEREZ VERA ANTONIO	1,043.46					1,043.46 Anticipos de Sueldo
1123000011	ALFARO CAMARCO CRISTIAN ISRAEL	34,910.00					34,910.00 Anticipos de Sueldo
1123000011	ARAUJO RODRIGUEZ IRVIN ANTONIO	17,901.25					17,901.25 Anticipos de Sueldo
1123000011	LANDAVERDE SAUCEDO RAMON	17,391.31					17,391.31 Anticipos de Sueldo
1123000011	RODRIGUEZ RAMIREZ EUGENIO	3,636.30					3,636.30 Anticipos de Sueldo
1123000011	RAMIREZ LEDESMA FABRICIO DAMIAN	5,217.39					5,217.39 Anticipos de Sueldo
1123000011	LOPEZ VIGUERRA JAMIE ALBERTO	26,842.12					26,842.12 Anticipos de Sueldo
1125	Deudores por Anticipos de la Tesorería a Corto Plazo	69,800.00	0.00	0.00	0.00	0.00	69,800.00
1125000001	VEGA SALAS JUAN PABLO	4,700.00					4,700.00 Fondos Revolutivos cajas recaudadoras
1125000001	MAYORGA CARMONA MA DE JESUS	40,500.00					40,500.00 Fondos Revolutivos cajas recaudadoras
1125000001	RANGEL CARRILLO DIANA GEORGINA	3,100.00					3,100.00 Fondos Revolutivos cajas recaudadoras
1125000001	GARCIA SARAJAS PEDRO EDUARDO	21,500.00					21,500.00 Fondos Revolutivos cajas recaudadoras
1126	Préstamos Otorgados a Corto Plazo	0.00					0.00
1129	Otros Derechos a Recibir Efectivo o Equivalentes a Corto Plazo	8,355,995.34	2,433,361.39	0.00	0.00	0.00	5,922,633.95
1129000001	JUAREZ JUAREZ GUSTAVO EDUARDO	41,937.70					41,937.70 Saldo del periodo y de ejercicios anteriores
1129000001	HERNANDEZ GUTIERREZ BENITA	300.00					300.00 Saldo del periodo y de ejercicios anteriores
1129000001	OFICINA DE CONVENCIONES Y VISITANTE	24,000.00					24,000.00 Saldo del periodo y de ejercicios anteriores
1129000001	TRABAJOS Y SERVICIOS GENERALES	839,543.65					839,543.65 Saldo del periodo y de ejercicios anteriores
1129000001	INSTITUTO MUNICIPAL DE PLANEACION	1,007,077.76					1,007,077.76 Saldo del periodo
1129000001	COMUNIDAD SAN JOSE DE LLANOS	34,483.00					34,483.00 Saldo del periodo y de ejercicios anteriores
1129000001	VAZQUEZ LOPEZ CESAR	1,330.00					1,330.00 Saldo del periodo y de ejercicios anteriores
1129000001	RUIZ ELBA ISELA	543.95					543.95 Saldo del periodo y de ejercicios anteriores
1129000001	PALAZUELOS GAMOLA MARTHA	1,265.16					1,265.16 Saldo del periodo y de ejercicios anteriores
1129000001	A1 CONCEPTS CONSTRUCTION	255.58					255.58 Saldo del periodo y de ejercicios anteriores
1129000001	MURRIETA RIOS HECTOR GUILLELMO	30,000.00					30,000.00 Saldo del periodo y de ejercicios anteriores
1129000001	COMISION MUNICIPAL DEL DEPORTE DE	1,426,283.63	1,426,283.63				1,426,283.63 Saldo del periodo
1129000001	SERVICIO DE ADMINISTRACION	3,864.00					3,864.00 Saldo del periodo y de ejercicios anteriores
1129000001	ACARREOS Y PAVIMENTOS DEL BAJIO SA	17,470.83					17,470.83 Saldo del periodo y de ejercicios anteriores
1129000001	HEI SEGUROS SA DE CV	25,797.50					25,797.50 Saldo del periodo y de ejercicios anteriores
1129000001	INSTITUTO DE SEGURIDAD SOCIAL	6,877.62					6,877.62 Saldo del periodo y de ejercicios anteriores
1129000001	SISTEMA MUNICIPAL DE AGUA POTABLE	18,006.93					18,006.93 Saldo del periodo y de ejercicios anteriores
1129000001	SECRETARIA DE FINANZAS INVERSION	250,059.28					250,059.28 Saldo del periodo y de ejercicios anteriores
1129000001	CONSTRUCCIONES OCTRIZ SA DE CV	1,245,315.87					1,245,315.87 Saldo del periodo y de ejercicios anteriores
1129000001	GONZALEZ MONTEIL NANCY ADRIANA	946.88					946.88 Saldo del periodo y de ejercicios anteriores
1129000001	REYES VARGAS ANA ELIZABETH	61,600.00					61,600.00 Saldo del periodo y de ejercicios anteriores
1129000001	CERVANTES RAMIREZ ELENA	18,000.00					18,000.00 Saldo del periodo y de ejercicios anteriores
1129000001	MARIA MORENO MARIA GUADALUPE	4,200.00					4,200.00 Saldo del periodo y de ejercicios anteriores
1129000001	GAMEZ ALAMILLA PATRICIA	98,000.00					98,000.00 Saldo del periodo y de ejercicios anteriores
1129000001	HERRERA TUDON ADRIANA	60.00					60.00 Saldo del periodo y de ejercicios anteriores
1129000001	RODRIGUEZ RAMONA	227,650.00					227,650.00 Saldo del periodo y de ejercicios anteriores
1129000001	DOMINGUEZ RANGEL MARTINA	57,000.00					57,000.00 Saldo del periodo y de ejercicios anteriores
1129000001	ESTRADA HERNANDEZ LUIS MANUEL	66,167.14					66,167.14 Saldo del periodo y de ejercicios anteriores
1129000001	ROJAS BARCENAS FELIX GERARDO	1,050.00					1,050.00 Saldo del periodo y de ejercicios anteriores
1129000001	RAMIREZ CHAVEZ ADRIANA	84,670.56					84,670.56 Saldo del periodo y de ejercicios anteriores
1129000001	LANDEROS RAMIREZ IRLANDA SARAH	165,068.36					165,068.36 Saldo del periodo y de ejercicios anteriores
1129000001	ROCHA ARGOTE FERNANDO	50,521.00					50,521.00 Saldo del periodo y de ejercicios anteriores
1129000001	MIRELES GONZALEZ ANTONIO LEOBARDO	4,500.00					4,500.00 Saldo del periodo y de ejercicios anteriores
1129000001	LUNA GUERRA LUIS ALBERTO	5,994.03					5,994.03 Saldo del periodo y de ejercicios anteriores
1129000001	DELGADO CASILLAS MONSERRAT	15,978.86					15,978.86 Saldo del periodo y de ejercicios anteriores
1129000001	PATLAN RANGEL MARIA RUSVELINA	1,176.00					1,176.00 Saldo del periodo y de ejercicios anteriores
1129000001	MENDOZA MORENO LUIS BENJAMIN	64,000.00					64,000.00 Saldo del periodo y de ejercicios anteriores
1129000001	RAMIREZ CHAVEZ ADRIANA GUADALUPE	104,000.00					104,000.00 Saldo del periodo y de ejercicios anteriores
1129000001	BARRIENTOS ZARATE SANDRA NETTE	5,809.00					5,809.00 Saldo del periodo y de ejercicios anteriores
1129000001	MARQUEZ HERRERA ANA BEATRIZ	108,800.00					108,800.00 Saldo del periodo y de ejercicios anteriores

Arq. Samantha Smith Gutiérrez
 Presidenta Municipal

Lic. Ángel Ernesto Araujo Betanzos
 Síndico del H. Ayuntamiento

C.P. Irma Mandujano García
 Tesorera Municipal

Municipio de Guanajuato
 Notas de Desglose Estado de Situación Financiera
 Del 1 de Enero al 31 de Diciembre de 2024
 (Cifras en Pesos)

Ejercicio: 2024
 Periodicidad: Trimestral
 Corte: 4

Notas						
1129000001	LOPEZ FERNANDO	134,724.00				134,724.00
1129000001	HERNANDEZ HERRERA ALICIA	75,000.00				75,000.00
1129000001	RODRIGUEZ ROCHA JUAN ARMANDO	32,400.00				32,400.00
1129000001	TAVERA CERVANTES ARTURO	106,634.04				106,634.04
1129000001	INTERESES GENERADOS POR COBRAR	1,887,632.96				1,887,632.96
1131	Anticipo a Proveedores por Adquisición de Bienes y Prestación de Servicios a Corto Plazo		0.00	0.00	391,063.26	0.00
1131000001	FIGUEROA TRUJILLO MARIO GUADALUPE				391,063.26	
1131000001	ORGANIZACION EMPRESARIAL POSTES				25,663.26	
1131000001	JOVANA CECILIA MENDOZA MARTINEZ				145,000.00	
1132	Anticipo a Proveedores por Adquisición de Bienes Inmuebles y Muebles a Corto Plazo		0.00	0.00	109,784.14	0.00
1132000001	SECRETARIA DE LA DEFENSA NACIONAL				109,784.14	
1133	Anticipo a Proveedores por Adquisición de Bienes Intangibles a Corto Plazo		0.00	0.00	0.00	0.00
1134	Anticipo a Contratistas por Obras Públicas a Corto Plazo		0.00	0.00	18,907,279.81	0.00
1134000001	JR.CONSTRUCCIONES MOVIMIENTOS Y				506,616.43	
1134000001	AGUILAR GUTIERREZ JOEL HUMBERTO				301,102.18	
1134000001	ADRIAN RAYAS ALVAREZ				330,345.57	
1134000001	PEDRO ALBERTO GUTIERREZ LOZANO				1,579,864.22	
1134000001	CONSTRUCCIONES RAMIREZ PALMA S A				2,528,088.99	
1134000001	NAVARRETE MACIAS BENJAMIN				77,486.06	
1134000001	RAMOS ARROYO LUIS HECTOR				95,138.11	
1134000001	MOVIMIENTOS INDUSTRIALES DE LA				1,195,151.45	
1134000001	URBANIZACIONES Y EDIFICACIONES				206,796.82	
1134000001	JVR CONSTRUCCIONES SA DE CV				1,314,170.59	
1134000001	MARCO ANTONIO MARTINEZ ORDAZ				537,546.17	
1134000001	CONSTRUCTORA Y CONSULTORA VIAN				444,641.89	
1134000001	INGENIO E INNOVACION DE LA				3,437,464.68	
1134000001	CONSTRUCTORA COMERCIALIZADORA Y				418,544.35	
1134000001	OMAR RAFAEL BARAJAS SOLIS				447,117.85	
1134000001	FRANCISCO JAVIER SALCEDO ROCHA				4,590,067.51	
1134000001	FELIPE DE JESUS PEREZ AGUILERA				127,807.96	
1134000001	SERVICIOS DE CONSULTORIA EN				109,332.63	
1134000001	OSCAR DAVID LUNA ESTRADA				659,866.35	
1139	Otros Derechos a Recibir Bienes o Servicios a Corto Plazo		0.00	0.00	0.00	0.00

ESF-04 BIENES DISPONIBLES PARA SU TRANSFORMACIÓN ESTIMACIONES Y DETERIOROS (INVENTARIOS)

Cuenta	Nombre de la Cuenta	Monto	Sistema de Costeo	Método de Valuación	Conveniencia de la Aplicación	Impacto de Información Financiera
1140	Inventarios			0.00		
1141	Inventario de Mercancías para Venta			0.00		
1142	Inventario de Mercancías Terminadas			0.00		
1143	Inventario de Mercancías en Proceso de Elaboración			0.00		
1144	Inventario de Materias Primas, Materiales y Suministros para Producción			0.00		
1145	Bienes en Tránsito			0.00		

ESF-05 ALMACENES

Cuenta	Nombre de la Cuenta	Monto	Método	Conveniencia de Aplicación	Impacto a la Información Financiera por Cambios en el Método
1150	Almacenes			12,824.17	
1151	Almacén de Materiales y Suministros de Consumo			12,824.17	

ESF-06 FIDEICOMISOS, MANDATOS Y CONTRATOS ANÁLOGOS

Cuenta	Nombre de la Cuenta	Monto	Tipo	Característica
1213	Fideicomisos, Mandatos y Contratos Análogos		0.00	

ESF-07 PARTICIPACIONES Y APORTACIONES DE CAPITAL

Cuenta	Nombre de la Cuenta	Monto
1211	Inversiones a Largo Plazo	0.00
1212	Títulos y Valores a Largo Plazo	0.00
1214	Participaciones y Aportaciones de Capital	0.00

ESF-08 BIENES MUEBLES E INMUEBLES

Cuenta	Nombre de la Cuenta	Monto	Dep. Gasto	Dep. Acumulada	Método de depreciación	Tasas determinadas	Criterios	Estado del bien	Característica
1230	Bienes Inmuebles, Infraestructura y Construcciones en Proceso	416,127,483.35	0.00	-26,537,749.49					
1231	Terrenos	65,687,871.67							
1232	Viviendas	0.00		0.00					
1233	Edificios no Habitacionales	64,322,641.97		-23,261,248.93					
1234	Infraestructura	0.00		0.00					
1235	Construcciones en Proceso en Bienes de Dominio Público	61,185,997.26		0.00					
1236	Construcciones en Proceso en Bienes Propios	203,219,560.83		0.00					
1239	Otros Bienes Inmuebles	21,711,465.62		0.00					
1240	Bienes Muebles	223,184,776.33	18,897,288.10	-163,544,584.34	Depreciación calculada conforme al Acuerdo por el que se Reforman las Reglas Específicas del Registro y Valoración del Patrimonio, emitido por el CONAC.				
1241	Mobiliario y Equipo de Administración	38,404,095.85	1,779,269.71	-33,888,071.95	Depreciación calculada conforme al Acuerdo por el que se Reforman las Reglas Específicas del Registro y Valoración del Patrimonio, emitido por el CONAC.				
1242	Mobiliario y Equipo Educativo y Recreativo	7,311,021.93	767,819.24	-5,165,373.99	Depreciación calculada conforme al Acuerdo por el que se Reforman las Reglas Específicas del Registro y Valoración del Patrimonio, emitido por el CONAC.				
1243	Equipo e Instrumental Médico y de Laboratorio	602,222.28	56,990.83	-243,717.14	Depreciación calculada conforme al Acuerdo por el que se Reforman las Reglas Específicas del Registro y Valoración del Patrimonio, emitido por el CONAC.				
1244	Vehículos y Equipo de Transporte	148,427,403.24	14,470,124.00	-103,453,459.43	Depreciación calculada conforme al Acuerdo por el que se Reforman las Reglas Específicas del Registro y Valoración del Patrimonio, emitido por el CONAC.				
1245	Equipo de Defensa y Seguridad	1,934,809.63	190,483.99	-894,312.46	Depreciación calculada conforme al Acuerdo por el que se Reforman las Reglas Específicas del Registro y Valoración del Patrimonio, emitido por el CONAC.				
1246	Maquinaria, Otros Equipos y Herramientas	25,922,956.66	1,632,590.33	-19,799,649.37	Depreciación calculada conforme al Acuerdo por el que se Reforman las Reglas Específicas del Registro y Valoración del Patrimonio, emitido por el CONAC.				
1247	Colecciones, Obras de Arte y Objetos Valiosos	582,266.74	0.00	0.00					
1248	Activos Biológicos	0.00	0.00	0.00					

ESF-09 INTANGIBLES Y DIFERIDOS

Cuenta	Nombre de la Cuenta	Monto	Amort. Gasto	Amort. Acum.	Método de aplicación	Tasas Aplicadas	Criterios	Característica
1250	Activos Intangibles	5,206,793.50	3,935.26	0.00				
1251	Software	5,062,170.65	0.00	0.00				
1252	Patentes, Marcas y Derechos	0.00	0.00	0.00				
1253	Concesiones y Franquicias	0.00	0.00	0.00				
1254	Licencias	144,622.85	3,935.26	0.00				
1259	Otros Activos Intangibles	0.00	0.00	0.00				

Arq. Samantha Smith Gutierrez
 Presidenta Municipal

Lic. Ángel Ernesto Arango Betanzos
 Síndico del H. Ayuntamiento

C.P. Irma Mañujano García
 Tesorera Municipal

Municipio de Guanajuato
 Notas de Desglose Estado de Situación Financiera
 Del 1 de Enero al 31 de Diciembre de 2024
 (Cifras en Pesos)

Ejercicio: 2024
 Periodicidad: Trimestral
 Corte: 4

Notas

1270	Activos Diferidos	96,610.00	
1271	Estudios, Formulación y Evaluación de Proyectos	96,610.00	
1272	Derechos Sobre Bienes en Régimen de Arrendamiento Financiero	0.00	
1273	Gastos Pagados por Adelantado a Largo Plazo	0.00	
1274	Anticipos a Largo Plazo	0.00	
1275	Beneficios al Retiro de Empleados Pagados por Adelantado	0.00	
1279	Otros Activos Diferidos	0.00	

ESF-10 ESTIMACIONES Y DETERIOROS

Cuenta	Nombre de la Cuenta	Monto	Criterio
1160	Estimación por Pérdida o Deterioro de Activos Circulantes	0.00	
1161	Estimaciones para Cuentas Incobrables por Derechos a Recibir Efectivo o Equivalentes	0.00	
1162	Estimación por Deterioro de Inventarios	0.00	

ESF-11 OTROS ACTIVOS

Cuenta	Nombre de la Cuenta	Monto	Característica
1190	Otros Activos Circulantes	0.00	
1191	Valores en Garantía	0.00	
1192	Bienes en Garantía (excluye depósitos de fondos)	0.00	
1193	Bienes Derivados de Embargos, Decomisos, Aseguramientos y Dación en Pago	0.00	
1194	Adquisición con Fondos de Terceros	0.00	
1290	Otros Activos no Circulantes	14,616,191.31	
1291	Bienes en Concesión	0.00	
1292	Bienes en Arrendamiento Financiero	0.00	
1293	Bienes en Comodato	14,616,191.31	

ESF-12 CUENTAS Y DOCUMENTOS POR PAGAR

Cuenta	Nombre de la Cuenta	Monto	A 90 Días	A 180 Días	A 365 Días	Más 365 Días	Características
2110	Cuentas por Pagar a Corto Plazo	95,926,745.46	95,926,745.46	0.00	0.00	0.00	
2111	Servicios Personales por Pagar a Corto Plazo	23,499,350.11	23,499,350.11	0.00	0.00	0.00	
2112	Proveedores por Pagar a Corto Plazo	27,999,826.09	27,999,826.09	0.00	0.00	0.00	
2113	Contratistas por Obras Públicas por Pagar a Corto Plazo	27,218,555.26	27,218,555.26	0.00	0.00	0.00	
2114	Participaciones y Aportaciones por Pagar a Corto Plazo	0.00	0.00	0.00	0.00	0.00	
2115	Transferencias Obligadas por Pagar a Corto Plazo	140,736.31	140,736.31	0.00	0.00	0.00	
2116	Intereses, Comisiones y Otros Gastos de la Deuda Pública por Pagar a Corto Plazo	0.00	0.00	0.00	0.00	0.00	
2117	Retenciones y Contribuciones por Pagar a Corto Plazo	14,217,081.05	14,217,081.05	0.00	0.00	0.00	
2118	Devoluciones de la Ley de Ingresos por Pagar a Corto Plazo	0.00	0.00	0.00	0.00	0.00	
2119	Otras Cuentas por Pagar a Corto Plazo	2,851,196.64	2,851,196.64	0.00	0.00	0.00	
2120	Documentos por Pagar a Corto Plazo	0.00	0.00	0.00	0.00	0.00	
2121	Documentos Comerciales por Pagar a Corto Plazo	0.00	0.00	0.00	0.00	0.00	
2122	Documentos con Contratistas por Obras Públicas por Pagar a Corto Plazo	0.00	0.00	0.00	0.00	0.00	
2129	Otros Documentos por Pagar a Corto Plazo	0.00	0.00	0.00	0.00	0.00	

ESF-13 FONDOS Y BIENES DE TERCEROS

Cuenta	Nombre de la Cuenta	Monto	Naturaleza	Característica
2160	Fondos y Bienes de Terceros en Garantía y/o Administración a Corto Plazo	3,513.00		
2161	Fondos en Garantía a Corto Plazo	3,513.00		
2162	Fondos en Administración a Corto Plazo	0.00		
2163	Fondos Contingentes a Corto Plazo	0.00		
2164	Fondos de Fideicomisos, Mandatos y Contratos Análogos a Corto Plazo	0.00		
2165	Otros Fondos de Terceros en Garantía y/o Administración a Corto Plazo	0.00		
2166	Valores y Bienes en Garantía a Corto Plazo	0.00		
2250	Fondos y Bienes de Terceros en Garantía y/o Administración a Largo Plazo	0.00		
2251	Fondos en Garantía a Largo Plazo	0.00		
2252	Fondos en Administración a Largo Plazo	0.00		
2253	Fondos Contingentes a Largo Plazo	0.00		
2254	Fondos de Fideicomisos, Mandatos y Contratos Análogos a Largo Plazo	0.00		
2255	Otros Fondos de Terceros en Garantía y/o Administración a Largo Plazo	0.00		
2256	Valores y Bienes en Garantía a Largo Plazo	0.00		

ESF-14 PASIVOS DIFERIDOS

Cuenta	Nombre de la Cuenta	Monto	Naturaleza	Característica
2150	Pasivos Diferidos a Corto Plazo	0.00		
2151	Ingresos Cobrados por Adelantado a Corto Plazo	0.00		
2152	Intereses Cobrados por Adelantado a Corto Plazo	0.00		
2159	Otros Pasivos Diferidos a Corto Plazo	0.00		
2240	Pasivos Diferidos a Largo Plazo	0.00		
2241	Créditos Diferidos a Largo Plazo	0.00		
2242	Intereses Cobrados por Adelantado a Largo Plazo	0.00		
2249	Otros Pasivos Diferidos a Largo Plazo	0.00		

ESF-15 PROVISIONES

Cuenta	Nombre de la Cuenta	Monto	Naturaleza	Característica
2170	Provisiones a Corto Plazo	0.00		
2171	Provisión para Demandas y Julios a Corto Plazo	0.00		
2172	Provisión para contingencias a Corto Plazo	0.00		
2179	Otras Provisiones a Corto Plazo	0.00		
2260	Provisiones a Largo Plazo	0.00		
2261	Provisión para Demandas y Julios a Largo Plazo	0.00		
2262	Provisión para Pensiones a Largo Plazo	0.00		
2263	Provisión para contingencias a Largo Plazo	0.00		
2269	Otras Provisiones a Largo Plazo	0.00		

ESF-16 OTROS PASIVOS

Cuenta	Nombre de la Cuenta	Monto	Naturaleza	Característica
2190	Otros Pasivos a Corto Plazo	4,803,977.64		
2191	Ingresos por Participar	4,803,664.86		
2192	Rescudación por Participar	0.00		
2199	Otros Pasivos Circulantes	312.78		

A. Samantha Smith Gutierrez
 Presidenta Municipal

Lic. Ángel Ernesto Araujo Betanzos
 Síndico del H. Ayuntamiento

C.P. Inés Mandujano García
 Tesorera Municipal

Notas

VHP-01 PATRIMONIO CONTRIBUIDO

Cuenta	Nombre de la Cuenta	Monto	Tipo	Naturaleza
3110	Aportaciones		0.00	
3120	Donaciones de Capital	3,923,963.31		
3130	Actualización de la Hacienda Pública/Patrimonio		0.00	

VHP-02 PATRIMONIO GENERADO

Cuenta	Nombre de la Cuenta	Monto	Procedencia
3210	Resultado del Ejercicio (Ahorro/ Desahorro)	-153,061,325.64	
3220	Resultados de Ejercicios Anteriores	627,200,948.82	
3230	Revalúos	0.00	
3231	Revalúo de Bienes Inmuebles	0.00	
3232	Revalúo de Bienes Muebles	0.00	
3233	Revalúo de Bienes Intangibles	0.00	
3239	Otros Revalúos	0.00	
3240	Reservas	50,265,465.11	
3241	Reservas de Patrimonio	50,265,465.11	
3242	Reservas Territoriales	0.00	
3243	Reservas por Contingencias	0.00	
3250	Rectificaciones de Resultados de Ejercicios Anteriores	0.00	
3251	Cambios en Políticas Contables	0.00	
3252	Cambios por Errores Contables	0.00	

Bajo protesta de decir verdad declaramos que los Estados Financieros y sus notas, son razonablemente correctos y son responsabilidad del emisor.

Arq. Samantha Smith Gutiérrez
Presidenta Municipal

Lic. Ángel Ernesto Araujo Betanzos
Síndico del H. Ayuntamiento

C.P. Irma Mandujano García
Tesorera Municipal

Municipio de Guanajuato
 Notas de Desglose Estado de Flujos de Efectivo
 Del 1 de Enero al 31 de Diciembre de 2024
 (Cifras en Pesos)

Ejercicio: 2024
 Periodicidad: Trimestral
 Corte: 4

Notas

EFE-01 EFECTIVO Y EQUIVALENTES

Cuenta	Nombre de la Cuenta	2024	2023
1111	Efectivo	314,381.56	1,353,781.96
1112	Bancos/Tesorería	118,315,566.51	279,274,582.06
1113	Bancos/Dependencias y Otros	0.00	0.00
1114	Inversiones Temporales (Hasta 3 meses)	0.00	0.00
1115	Fondos con Afectación Específica	0.00	0.00
1116	Depósitos de Fondos de Terceros en Garantía y/o Administración	456,559.35	0.00
1119	Otros Efectivos y Equivalentes	0.00	0.00
1110	Total de Efectivo y Equivalentes	119,086,507.42	280,628,364.02

EFE-02 ADQ. DE ACT. DE INVERSIÓN EFECTIVAMENTE PAGADAS

Cuenta	Nombre de la Cuenta	2024	2023
1230	Bienes Inmuebles, Infraestructura y Construcciones en Proceso	264,791,060.07	139,521,516.12
1231	Terrenos	0.00	0.00
1232	Viviendas	0.00	0.00
1233	Edificios no Habitacionales	0.00	0.00
1234	Infraestructura	0.00	0.00
1235	Construcciones en Proceso en Bienes de Dominio Público	200,392,706.76	86,107,959.03
1236	Construcciones en Proceso en Bienes Propios	64,398,353.31	53,413,557.09
1239	Otros Bienes Inmuebles	0.00	0.00
1240	Bienes Muebles	25,942,883.88	31,634,908.52
1241	Mobiliario y Equipo de Administración	1,116,681.09	888,925.99
1242	Mobiliario y Equipo Educativo y Recreativo	368,117.88	131,212.80
1243	Equipo e Instrumental Médico y de Laboratorio	313,038.92	40,000.00
1244	Vehículos y Equipo de Transporte	23,752,129.99	30,379,240.98
1245	Equipo de Defensa y Seguridad	0.00	0.00
1246	Maquinaria, Otros Equipos y Herramientas	392,916.00	195,528.75
1247	Colecciones, Obras de Arte y Objetos Valiosos	0.00	0.00
1248	Activos Biológicos	0.00	0.00
1250	Activos Intangibles	407,583.39	0.00
1251	Software	407,583.39	0.00
1252	Patentes, Marcas y Derechos	0.00	0.00
1253	Concesiones y Franquicias	0.00	0.00
1254	Licencias	0.00	0.00
1259	Otros Activos Intangibles	0.00	0.00
	Total de Aplicación de efectivo por Actividades de Inversión	291,141,527.34	171,156,424.64

EFE-03 CONCILIACION DE FLUJOS DE EFECTIVO NETOS

Cuenta	Nombre de la Cuenta	2024	2023
3210	Resultados del Ejercicio Ahorro/Desahorro	-153,061,325.64	438,375,075.06
	(+) Movimientos de partidas (o rubros) que no afectan al efectivo	111,419,543.01	84,317,356.60
5100	GASTOS DE FUNCIONAMIENTO	0.00	0.00
5120	Almacén de Materiales y Suministros de Consumo	0.00	0.00
5120	Almacén de Materiales y Suministros de Consumo	0.00	0.00
5130	Amortización gastos pagados por anticipado CP	0.00	0.00
5400	INTERESES, COMISIONES Y OTROS GASTOS DE LA DEUDA PUBLICA	0.00	0.00
5410	Intereses de la deuda pública	0.00	0.00
5411	Intereses de la Deuda Pública Interna	0.00	0.00
5420	Comisiones de la deuda pública	0.00	0.00
5421	Comisiones de la Deuda Pública Interna	0.00	0.00
5430	Gastos de la deuda pública	0.00	0.00
5431	Gastos de la Deuda Pública Interna	0.00	0.00
5440	Costo por coberturas	0.00	0.00
5441	Costo por coberturas	0.00	0.00
5450	Apoyos financieros	0.00	0.00
5451	Apoyos Financieros a Intermediarios	0.00	0.00
5452	Apoyo Financieros a Ahorradores y Deudores del Sistema Financiero Nacional	0.00	0.00
5500	OTROS GASTOS Y PERDIDAS EXTRAORDINARIAS	23,387,332.66	15,133,474.07
5510	Estimaciones, Depreciaciones, Deterioros, Obsolescencia y Amortizaciones	23,387,332.66	15,133,474.07
5511	Estimaciones por Pérdida o Deterioro de Activos Circulantes	0.00	0.00
5512	Estimaciones por Pérdida o Deterioro de Activo no Circulante	0.00	0.00
5513	Depreciación de Bienes Inmuebles	4,012,571.10	4,012,571.08
5514	Depreciación de Infraestructura	0.00	0.00
5515	Depreciación de Bienes Muebles	18,897,288.10	10,653,378.34
5516	Deterioro de los Activos Biológicos	0.00	0.00
5517	Amortización de Activos Intangibles	477,473.46	467,524.65
5518	Disminución de Bienes por pérdida, obsolescencia y deterioro	0.00	0.00
5520	Provisiones	0.00	0.00
5521	Provisiones de Pasivos a Corto Plazo	0.00	0.00
5522	Provisiones de Pasivos a Largo Plazo	0.00	0.00
5530	Disminución de Inventarios	0.00	0.00
5531	Disminución de Inventarios de Mercancías para Venta	0.00	0.00

Arq. Samantha Smith Gutiérrez
 Presidenta Municipal

Lic. Ángel Ernesto Araujo Betanzos
 Sindico del H. Ayuntamiento

C.P. Irma Mandujano García
 Tesorera Municipal

Municipio de Guanajuato
 Notas de Desglose Estado de Flujos de Efectivo
 Del 1 de Enero al 31 de Diciembre de 2024
 (Cifras en Pesos)

Ejercicio: 2024
 Periodicidad: Trimestral
 Corte: 4

Notas

5532	Disminución de Inventarios de Mercancías Terminadas	0.00	0.00
5533	Disminución de Inventarios de Mercancías en Proceso de Elaboración	0.00	0.00
5534	Disminución de Inventarios de Materias Primas, Materiales y Suministros para Producción	0.00	0.00
5535	Disminución de Almacén de Materiales y Suministros de Consumo	0.00	0.00
5590	Otros Gastos	0.00	0.00
5591	Gastos de Ejercicios Anteriores	0.00	0.00
5592	Pérdidas por Responsabilidades	0.00	0.00
5593	Bonificaciones y Descuentos Otorgados	0.00	0.00
5594	Diferencias por Tipo de Cambio Negativas en Efectivo y Equivalentes	0.00	0.00
5595	Diferencias de Cotizaciones Negativas en Valores Negociables	0.00	0.00
5596	Resultado por Posición Monetaria	0.00	0.00
5597	Pérdidas por Participación Patrimonial	0.00	0.00
5599	Otros Gastos Varios	0.00	0.00
5600	INVERSIÓN PÚBLICA	38,296,220.55	0.00
5610	Inversión Pública no Capitalizable	38,296,220.55	0.00
5611	Construcción en Bienes no Capitalizable	38,296,220.55	0.00
2110	Incremento en Cuentas por Pagar de Operación	49,735,989.80	69,183,882.53
2111	Provisiones capítulo 1000	19,984,489.06	10,850,554.96
2112	Provisiones capítulo 2000	3,518,745.23	14,060,417.36
2112	Provisiones capítulo 3000	21,319,119.18	26,454,900.10
2115	Provisiones capítulo 4000	1,830,077.23	17,818,010.11
2114	Provisiones capítulo 8000	3,083,559.10	0.00
	(-) Movimientos de partidas (o rubros) que afectan al efectivo	0.00	0.00
3100	Ingresos (Patrimonio Capital)	0.00	0.00
	Estatal	0.00	0.00
	Municipal	0.00	0.00
	Convenio Federal	0.00	0.00
	Aportaciones Federales	0.00	0.00
	(-) Movimientos de partidas (o rubros) que afectan al efectivo (gasto)	0.00	0.00
1270	Activos Diferidos	0.00	0.00
1273	Gastos pagados por anticipado LP	0.00	0.00
	(-) Movimientos de partidas (o rubros) que no afectan al efectivo (Ingreso)	11,528,413.30	166,210,085.65
4300	OTROS INGRESOS Y BENEFICIOS	0.00	0.00
4310	Ingresos Financieros	0.00	0.00
4311	Intereses Ganados de Títulos, Valores y demás Instrumentos Financieros	0.00	0.00
4319	Otros Ingresos Financieros	0.00	0.00
4320	Incremento por Variación de Inventarios	0.00	0.00
4321	Incremento por Variación de Inventarios de Mercancías para Venta	0.00	0.00
4322	Incremento por Variación de Inventarios de Mercancías Terminadas	0.00	0.00
4323	Incremento por Variación de Inventarios de Mercancías en Proceso de Elaboración	0.00	0.00
4324	Incremento por Variación de Inventarios de Materias Primas, Materiales y Suministros para Producción	0.00	0.00
4325	Incremento por Variación de Almacén de Materias Primas, Materiales y Suministros de Consumo	0.00	0.00
4330	Disminución del Exceso de Estimaciones por Pérdida o Deterioro u Obsolescencia	0.00	0.00
4331	Disminución del Exceso de Estimaciones por Pérdida o Deterioro u Obsolescencia	0.00	0.00
4340	Disminución del Exceso de Provisiones	0.00	0.00
4341	Disminución del Exceso de Provisiones	0.00	0.00
4390	Otros Ingresos y Beneficios Varios	0.00	0.00
4392	Bonificaciones y Descuentos Obtenidos	0.00	0.00
4393	Diferencias por Tipo de Cambio a Favor	0.00	0.00
4394	Diferencias de Cotizaciones a Favor en Valores Negociables	0.00	0.00
4395	Resultado por Posición Monetaria	0.00	0.00
4396	Utilidades por Participación Patrimonial	0.00	0.00
4397	Diferencias por Reestructuración de Deuda Pública a Favor	0.00	0.00
4399	Otros Ingresos y Beneficios Varios	0.00	0.00
1120	Incremento en Cuentas por Cobrar de Operación	11,528,413.30	166,210,085.65
1124	Ingresos por recuperar CRI 10	0.00	0.00
1124	Ingresos por recuperar CRI 20	0.00	0.00
1124	Ingresos por recuperar CRI 30	0.00	0.00
1124	Ingresos por recuperar CRI 40	6,570,402.75	3,662,462.44
1124	Ingresos por recuperar CRI 50	0.00	0.00
1124	Ingresos por recuperar CRI 60	0.00	1,245.00
1122	Cuentas por cobrar CRI 70	0.00	0.00
1122	Cuentas por cobrar CRI 80	-1,287,288.15	0.00
1122	Cuentas por cobrar CRI 90	6,245,298.70	162,546,378.21
	= Flujos de Efectivo Netos de las Actividades de Operación	-63,170,195.93	356,482,346.01

Arq. Samantha Smith Gutiérrez
 Presidenta Municipal

Lic. Ángel Ernesto Araujo Betanzos
 Síndico del H. Ayuntamiento

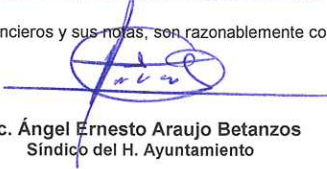
C.P. Irma Mandujano García
 Tesorera Municipal

Municipio de Guanajuato
 Conciliación entre los Ingresos Presupuestarios y Contables
 Del 1 de Enero al 31 de Diciembre de 2024
 (Cifras en pesos)

Concepto	2024
1. Total de Ingresos Presupuestarios	1,053,798,807.28
2. Más Ingresos Contables No Presupuestarios	0.00
2.1 Ingresos Financieros	0.00
2.2 Incremento por Variación de inventarios	0.00
2.3 Disminución del Exceso de Estimaciones por Pérdida o Deterioro u Obsolescencia	0.00
2.4 Disminución del Exceso de Provisiones	0.00
2.5 Otros Ingresos y Beneficios Varios	0.00
2.6 Otros Ingresos Contables No Presupuestarios	0.00
3. Menos Ingresos Presupuestarios No Contables	0.00
3.1 Aprovechamientos Patrimoniales	0.00
3.2 Ingresos Derivados de Financiamientos	0.00
3.3 Otros Ingresos Presupuestarios No Contables	0.00
4. Total de Ingresos Contables	1,053,798,807.28

Bajo protesta de decir verdad declaramos que los Estados Financieros y sus notas, son razonablemente correctos y son responsabilidad del emisor.


 Arq. Samantha Smith Gutiérrez
 Presidenta Municipal


 Lic. Ángel Ernesto Araujo Betanzos
 Síndico del H. Ayuntamiento

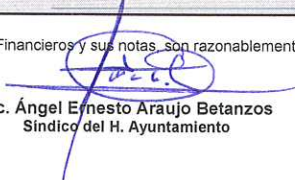

 C.P. Irma Manuajano García
 Tesorera Municipal

Municipio de Guanajuato
Conciliación entre los Egresos Presupuestarios y los Gastos Contables
Del 1 de Enero al 31 de Diciembre de 2024
(Cifras en pesos)

Concepto	2024
1. Total de Egresos Presupuestarios	1,463,643,388.48
2. Menos Egresos Presupuestarios No Contables	318,466,808.77
2.1 Materias Primas y Materiales de Producción y Comercialización	0.00
2.2 Materiales y Suministros	0.00
2.3 Mobiliario y Equipo de Administración	1,283,125.65
2.4 Mobiliario y Equipo Educativo y Recreativo	368,117.88
2.5 Equipo e Instrumental Médico y de Laboratorio	313,038.92
2.6 Vehículos y Equipo de Transporte	23,752,129.99
2.7 Equipo de Defensa y Seguridad	0.00
2.8 Maquinaria, Otros Equipos y Herramientas	392,916.00
2.9 Activos Biológicos	0.00
2.10 Bienes Inmuebles	0.00
2.11 Activos Intangibles	407,583.39
2.12 Obra Pública en Bienes de Dominio Público	225,759,389.72
2.13 Obra Pública en Bienes Propios	66,190,507.22
2.14 Acciones y Participaciones de Capital	0.00
2.15 Compra de Títulos y Valores	0.00
2.16 Concesión de Préstamos	0.00
2.17 Inversiones en Fideicomisos, Mandatos y Otros Análogos	0.00
2.18 Provisiones para Contingencias y Otras Erogaciones Especiales	0.00
2.19 Amortización de la Deuda Pública	0.00
2.20 Adeudos de Ejercicios Fiscales Anteriores (ADEFAS)	0.00
2.21 Otros Egresos Presupuestarios No Contables	0.00
3. Más Gastos Contables No Presupuestarios	61,683,553.21
3.1 Estimaciones, Depreciaciones, Deterioros, Obsolescencia y Amortizaciones	23,387,332.66
3.2 Provisiones	0.00
3.3 Disminución de Inventarios	0.00
3.4 Otros Gastos	0.00
3.5 Inversión Pública no Capitalizable	38,296,220.55
3.6 Materiales y Suministros (consumos)	0.00
3.7 Otros Gastos Contables No Presupuestarios	0.00
4. Total de Gastos Contables	1,206,860,132.92

Bajo protesta de decir verdad declaramos que los Estados Financieros y sus notas, son razonablemente correctos y son responsabilidad del emisor.


Arq. Samantha Smith Gutiérrez
 Presidenta Municipal


Lic. Ángel Ernesto Araujo Betanzos
 Síndico del H. Ayuntamiento


C.P. Irma Manuélano García
 Tesorera Municipal

Municipio de Guanajuato
 Notas de Memoria
 Del 1 de Enero al 31 de Diciembre de 2024
 (Cifras en Pesos)

Ejercicio: 2024
 Periodicidad: Trimestral
 Corte: 4

Notas

Cuenta	Concepto	Saldo Inicial	Cargos del Periodo	Abonos del Periodo	Saldo Final	Valores en Custodia	Tasa	Vencimiento	Tipo de Contrato
7000	CUENTAS DE ORDEN CONTABLES								
7110	Valores en Custodia	0.00		0.00	0.00	0.00			
7120	Custodia de Valores	0.00		0.00	0.00	0.00			
7130	Instrumentos de Crédito Prestados a Formadores de Mercado	0.00		0.00	0.00	0.00			
7140	Préstamo de Instrumentos de Crédito a Formadores de Mercado y su Garantía	0.00		0.00	0.00	0.00			
7150	Instrumentos de Crédito Recibidos en Garantía de los Formadores de Mercado	0.00		0.00	0.00	0.00			
7160	Garantía de Créditos Recibidos de los Formadores de Mercado	0.00		0.00	0.00	0.00			
7210	Autorización para la Emisión de Bonos, Títulos y Valores de la Deuda Pública Interna	0.00		0.00	0.00	0.00			
7220	Autorización para la Emisión de Bonos, Títulos y Valores de la Deuda Pública Externa	0.00		0.00	0.00	0.00			
7230	Emisiones Autorizadas de la Deuda Pública Interna y Externa	0.00		0.00	0.00	0.00			
7240	Suscripción de Contratos de Préstamos y Otras Obligaciones de la Deuda Pública Interna	0.00		0.00	0.00	0.00			
7250	Suscripción de Contratos de Préstamos y Otras Obligaciones de la Deuda Pública Externa	0.00		0.00	0.00	0.00			
7260	Contratos de Préstamos y Otras Obligaciones de la Deuda Pública Interna y Externa	0.00		0.00	0.00	0.00			
7310	Avales Autorizados	0.00		0.00	0.00	0.00			
7320	Avales Firmados	0.00		0.00	0.00	0.00			
7330	Fianzas y Garantías Recibidas por Deudas a Cobrar	0.00		0.00	0.00	0.00			
7340	Fianzas y Garantías Recibidas	0.00		0.00	0.00	0.00			
7350	Fianzas Otorgadas para Respalidar Obligaciones no Fiscales del Gobierno	0.00		0.00	0.00	0.00			
7360	Fianzas Otorgadas del Gobierno para Respalidar Obligaciones no Fiscales	0.00		0.00	0.00	0.00			
7410	Demandas Judiciales en Proceso de Resolución	0.00		0.00	0.00	0.00			
7420	Resolución de Demandas en Proceso Judicial	0.00		0.00	0.00	0.00			
7510	Contratos para Inversión Mediante Proyectos para Prestación de Servicios (PPS) y Similares	0.00		0.00	0.00	0.00			
7520	Inversión Pública Contratada Mediante Proyectos para Prestación de Servicios (PPS) y Similares	0.00		0.00	0.00	0.00			
7610	Bienes Bajo Contrato en Concesión	0.00		0.00	0.00	0.00			
7620	Contrato de Concesión por Bienes	0.00		0.00	0.00	0.00			
7630	Bienes Bajo Contrato en Comodato	0.00		0.00	0.00	0.00			
7640	Contrato de Comodato por Bienes	0.00		0.00	0.00	0.00			

8000 CUENTAS DE ORDEN PRESUPUESTARIO

Cuentas de Orden Presupuestarias de Ingresos		2024
Concepto		
8110	Ley de Ingresos Estimada	0.00
8120	Ley de Ingresos por Ejecutar	0.00
8130	Modificaciones a la Ley de Ingresos Estimada	0.00
8140	Ley de Ingresos Devengada	0.00
8150	Ley de Ingresos Recaudada	0.00

Cuentas de Orden Presupuestarias de Egresos		2024
Concepto		
8210	Presupuesto de Egresos Aprobado	0.00
8220	Presupuesto de Egresos por Ejercer	0.00
8230	Modificaciones al Presupuesto de Egresos Aprobado	0.00
8240	Presupuesto de Egresos Comprometido	0.00
8250	Presupuesto de Egresos Devengado	0.00
8260	Presupuesto de Egresos Ejercido	0.00
8270	Presupuesto de Egresos Pagado	0.00

Bajo el control de veracidad declaramos que los Estados Financieros y sus notas, son razonablemente correctos y son responsabilidad del emisor.


 Arq. Samantha Smith Gutiérrez
 Presidenta Municipal


 Lic. Ángel Ernesto Araujo Betanzos
 Síndico del H. Ayuntamiento


 C.P. Irma Mandujano García
 Tesorera Municipal