

Sistema Municipal de Agua Potable y Alcantarillado de Guanajuato

Estado Analítico del Ejercicio del Presupuesto de Egresos


Clasificación por Objeto del Gasto (Capítulo y Concepto)

Del 01 de enero al 31 de diciembre de 2025


(Cifras en Pesos)

Concepto	Egresos					Subejercicio
	Aprobado	Ampliaciones/ (Reducciones)	Modificado	Devengado	Pagado	
Servicios Personales	111,698,839.19	1,107,411.32	112,806,250.51	109,321,688.88	107,298,088.50	3,484,561.63
Remuneraciones al Personal de Carácter Permanente	37,237,393.76	-490,964.76	36,746,429.00	36,530,292.12	36,530,292.12	216,136.88
Remuneraciones al Personal de Carácter Transitorio	3,845,823.36	447,992.70	4,293,816.06	3,173,315.36	3,173,315.36	1,120,500.70
Remuneraciones Adicionales y Especiales	15,416,800.25	1,882,252.27	17,299,052.52	16,489,794.60	16,489,794.60	809,257.92
Seguridad Social	15,424,788.76	898,303.87	16,323,092.63	16,236,887.32	14,213,286.94	86,205.31
Otras Prestaciones Sociales y Económicas	38,465,379.01	-321,518.72	38,143,860.29	36,891,399.48	36,891,399.48	1,252,460.81
Previsiones	1,308,654.05	-1,308,654.04	0.01	0.00	0.00	0.01
Pago de Estímulos a Servidores Públicos	0.00	0.00	0.00	0.00	0.00	0.00
Materiales y Suministros	60,864,718.82	5,512,513.16	66,377,231.98	60,155,756.66	57,893,987.02	6,221,475.32
Materiales de Administración, Emisión de Documentos y Artículos Oficiales	1,730,179.42	-171,263.47	1,558,915.95	1,203,355.54	1,203,355.54	355,560.41
Alimentos y Utensilios	641,379.29	37,000.00	678,379.29	522,301.52	522,301.52	156,077.77
Materias Primas y Materiales de Producción y Comercialización	0.00	0.00	0.00	0.00	0.00	0.00
Materiales y Artículos de Construcción y de Reparación	29,355,807.87	2,581,361.37	31,937,169.24	31,087,550.26	29,514,808.73	849,618.98
Productos Químicos, Farmacéuticos y de Laboratorio	14,006,325.36	4,828,878.74	18,835,204.10	18,633,567.21	17,951,077.10	201,636.89
Combustibles, Lubricantes y Aditivos	10,337,747.77	-1,480,000.00	8,857,747.77	6,108,535.27	6,108,535.27	2,749,212.50
Vestuario, Blancos, Prendas de Protección y Artículos Deportivos	1,816,236.00	61,205.73	1,877,441.73	1,168,842.75	1,168,842.75	708,598.98
Materiales y Suministros Para Seguridad	0.00	0.00	0.00	0.00	0.00	0.00
Herramientas, Refacciones y Accesorios Menores	2,977,043.11	-344,669.21	2,632,373.90	1,431,604.11	1,425,066.11	1,200,769.79
Servicios Generales	109,705,669.69	4,765,436.19	114,471,105.88	96,283,214.35	93,482,945.12	18,187,891.53
Servicios Básicos	52,551,437.22	-4,996,382.14	47,555,055.08	40,456,618.61	40,456,618.61	7,098,436.47
Servicios de Arrendamiento	5,849,914.02	-587,163.75	5,262,750.27	4,005,839.39	3,749,181.49	1,256,910.88
Servicios Profesionales, Científicos, Técnicos y Otros Servicios	15,612,529.57	3,767,286.73	19,379,816.30	14,038,740.76	13,700,186.96	5,341,075.54
Servicios Financieros, Bancarios y Comerciales	4,627,539.97	607,469.90	5,235,009.87	4,599,518.01	4,599,518.01	635,491.86
Servicios de Instalación, Reparación, Mantenimiento y Conservación	13,627,209.66	739,843.26	14,367,052.92	12,057,091.18	11,760,430.65	2,309,961.74
Servicios de Comunicación Social y Publicidad	4,284,800.00	215,844.83	4,500,644.83	4,287,651.66	4,287,651.66	212,993.17
Servicios de Traslado y Viáticos	464,247.40	229,000.01	693,247.41	291,469.95	291,469.95	401,777.46
Servicios Oficiales	1,441,968.32	1,025,156.48	2,467,124.80	2,426,841.79	2,426,841.79	40,283.01
Otros Servicios Generales	11,246,023.53	3,764,380.87	15,010,404.40	14,119,443.00	12,211,046.00	890,961.40
Transferencias, Asignaciones, Subsidios y Otras Ayudas	175,136.00	1,009,348.31	1,184,484.31	1,097,427.36	1,097,427.36	87,056.95
Transferencias Internas y Asignaciones al Sector Público	0.00	0.00	0.00	0.00	0.00	0.00
Transferencias al Resto del Sector Público	0.00	0.00	0.00	0.00	0.00	0.00
Subsidios y Subvenciones	0.00	0.00	0.00	0.00	0.00	0.00
Ayudas Sociales	175,136.00	1,009,348.31	1,184,484.31	1,097,427.36	1,097,427.36	87,056.95
Pensiones y Jubilaciones	0.00	0.00	0.00	0.00	0.00	0.00
Transferencias a Fideicomisos, Mandatos y Otros Análogos	0.00	0.00	0.00	0.00	0.00	0.00
Transferencias a la Seguridad Social	0.00	0.00	0.00	0.00	0.00	0.00
Donativos	0.00	0.00	0.00	0.00	0.00	0.00
Transferencias al Exterior	0.00	0.00	0.00	0.00	0.00	0.00
Bienes Muebles, Inmuebles e Intangibles	0.00	12,902,750.78	12,902,750.78	3,625,487.47	3,625,487.47	9,277,263.31
Mobiliario y Equipo de Administración	0.00	574,249.50	574,249.50	435,197.31	435,197.31	139,052.19
Mobiliario y Equipo Educativo y Recreativo	0.00	0.00	0.00	0.00	0.00	0.00
Equipo e Instrumental Médico y de Laboratorio	0.00	50,000.00	50,000.00	23,550.00	23,550.00	26,450.00
Vehículos y Equipo de Transporte	0.00	1,618,787.97	1,618,787.97	0.00	0.00	1,618,787.97
Equipo de Defensa y Seguridad	0.00	0.00	0.00	0.00	0.00	0.00
Maquinaria, Otros Equipos y Herramientas	0.00	5,229,713.31	5,229,713.31	2,306,740.16	2,306,740.16	2,922,973.15
Activos Biológicos	0.00	0.00	0.00	0.00	0.00	0.00
Bienes Inmuebles	0.00	5,430,000.00	5,430,000.00	860,000.00	860,000.00	4,570,000.00
Activos Intangibles	0.00	0.00	0.00	0.00	0.00	0.00
Inversión Pública	25,298,108.52	61,698,537.78	86,996,646.30	65,289,978.96	49,321,586.02	21,706,667.34
Obra Pública en Bienes de Dominio Público	21,157,391.21	54,511,334.02	75,668,725.23	58,921,411.81	43,424,571.12	16,747,313.42
Obra Pública en Bienes Propios	0.00	0.00	0.00	0.00	0.00	0.00
Proyectos Productivos y Acciones de Fomento	4,140,717.31	7,187,203.76	11,327,921.07	6,368,567.15	5,897,014.90	4,959,353.92
Inversiones Financieras y Otras Provisiones	894,058.78	18,584,238.06	19,478,296.84	0.00	0.00	19,478,296.84
Inversiones Para el Fomento de Actividades Productivas	0.00	0.00	0.00	0.00	0.00	0.00
Acciones y Participaciones de Capital	0.00	0.00	0.00	0.00	0.00	0.00
Compra de Títulos y Valores	0.00	0.00	0.00	0.00	0.00	0.00
Concesión de Préstamos	0.00	0.00	0.00	0.00	0.00	0.00
Inversiones en Fideicomisos, Mandatos y Otros Análogos	0.00	0.00	0.00	0.00	0.00	0.00
Otras Inversiones Financieras	0.00	0.00	0.00	0.00	0.00	0.00
Provisiones para Contingencias y Otras Erogaciones Especiales	894,058.78	18,584,238.06	19,478,296.84	0.00	0.00	19,478,296.84
Participaciones y Aportaciones	0.00	0.00	0.00	0.00	0.00	0.00
Participaciones	0.00	0.00	0.00	0.00	0.00	0.00
Aportaciones	0.00	0.00	0.00	0.00	0.00	0.00
Convenios	0.00	0.00	0.00	0.00	0.00	0.00
Deuda Pública	0.00	0.00	0.00	0.00	0.00	0.00
Amortización de la Deuda Pública	0.00	0.00	0.00	0.00	0.00	0.00
Intereses de la Deuda Pública	0.00	0.00	0.00	0.00	0.00	0.00
Comisiones de la Deuda Pública	0.00	0.00	0.00	0.00	0.00	0.00
Gastos de la Deuda Pública	0.00	0.00	0.00	0.00	0.00	0.00
Costo por Coberturas	0.00	0.00	0.00	0.00	0.00	0.00
Apoyos Financieros	0.00	0.00	0.00	0.00	0.00	0.00
Adeudos de Ejercicios Fiscales Anteriores (Adefas)	0.00	0.00	0.00	0.00	0.00	0.00
Total del Egreso	308,636,531.00	105,580,235.60	414,216,766.60	335,773,553.68	312,719,521.49	78,443,212.92

Bajo protesta de decir verdad declaramos que los Estados Financieros y sus notas, son razonablemente correctos y son responsabilidad del emisor.



ING. JUAN ANDRÉS BALDERAS TORRES
DIRECTOR GENERAL



C. JULIO ORTIZ VAZQUEZ
DIRECTOR DE ADMINISTRACIÓN Y FINANZAS

Sistema Municipal de Agua Potable y Acaantarrillado de Guanajuato
Estado Analítico del Ejercicio del Presupuesto de Egresos
Clasificación Económica (por Tipo de Gasto)
Del 01 de enero al 31 de diciembre de 2025
(Cifras en Pesos)

Concepto	Egresos					Subejercicio
	Aprobado	Ampliaciones/ (Reducciones)	Modificado	Devengado	Pagado	
Gasto Corriente	283,338,422.48	30,978,947.04	314,317,369.52	266,858,087.25	259,772,448.00	47,459,282.27
Gasto de Capital	25,298,108.52	74,601,288.56	99,899,397.08	68,915,466.43	52,947,073.49	30,983,930.65
Amortización de la Deuda y Disminución de Pasivos	0.00	0.00	0.00	0.00	0.00	0.00
Pensiones y Jubilaciones	0.00	0.00	0.00	0.00	0.00	0.00
Participaciones	0.00	0.00	0.00	0.00	0.00	0.00
Total del Egreso	308,636,531.00	105,580,235.60	414,216,766.60	335,773,553.68	312,719,521.49	78,443,212.92

Bajo protesta de decir verdad declaramos que los Estados Financieros y sus notas, son razonablemente correctos y son responsabilidad del emisor.



ING. JUAN ANDRÉS BALDERAS TORRES
 DIRECTOR GENERAL




G.P. JULIO ORTIZ VAZQUEZ
 DIRECTOR DE ADMINISTRACIÓN Y FINANZAS

Sistema Municipal de Agua Potable y Acaantarrillado de Guanajuato						
Estado Analítico del Ejercicio del Presupuesto de Egresos						
Clasificación Administrativa						
Del 01 de enero al 31 de diciembre de 2025						
(Cifras en Pesos)						
Concepto	Egresos					Subejercicio
	Aprobado	Ampliaciones/ (Reducciones)	Modificado	Devengado	Pagado	
CONSEJO DIRECTIVO	8,137,518.36	17,004,597.98	25,142,116.34	7,696,050.16	7,652,956.76	17,446,066.18
DIRECCION GENERAL	14,244,357.63	1,145,643.96	15,390,001.59	13,855,791.62	13,698,210.50	1,534,209.97
DIRECCION DE ADMINISTRACIÓN Y FINANZAS	47,966,655.69	2,028,333.55	49,994,989.24	41,102,802.37	40,372,914.00	8,892,186.87
DIRECCION DE ASUNTOS JURIDICOS	4,230,556.45	258,879.53	4,489,435.98	4,014,961.05	3,940,872.42	474,474.93
DIRECCION COMERCIAL	36,575,535.44	1,646,743.00	38,222,278.44	35,853,725.85	35,392,211.76	2,368,552.59
DIRECCION DE PLANEACION Y PROGRAMACION	33,087,445.88	70,478,706.60	103,566,152.48	72,373,869.36	56,277,467.40	31,192,283.12
DIRECCION DE OPERACION HIDRAULICA	143,641,778.27	16,846,785.20	160,488,563.47	146,135,793.89	142,334,849.83	14,352,769.58
DIRECCIÓN DE ATENCIÓN AL MEDIO RURAL	20,752,683.28	-3,829,454.22	16,923,229.06	14,740,559.38	13,050,038.82	2,182,669.68
Total del Egreso	308,636,531.00	105,580,235.60	414,216,766.60	335,773,553.68	312,719,521.49	78,443,212.92


Sistema Municipal de Agua Potable y Acaantarrillado de Guanajuato						
Estado Analítico del Ejercicio del Presupuesto de Egresos						
Clasificación Administrativa						
Del 01 de enero al 31 de diciembre de 2025						
(Cifras en Pesos)						
Concepto	Egresos					Subejercicio
	Aprobado	Ampliaciones/ (Reducciones)	Modificado	Devengado	Pagado	
Poder Ejecutivo	0.00	0.00	0.00	0.00	0.00	0.00
Poder Legislativo	0.00	0.00	0.00	0.00	0.00	0.00
Poder Judicial	0.00	0.00	0.00	0.00	0.00	0.00
Órganos Autónomos	308,636,531.00	105,580,235.60	414,216,766.60	335,773,553.68	312,719,521.49	78,443,212.92
Total del Egreso	308,636,531.00	105,580,235.60	414,216,766.60	335,773,553.68	312,719,521.49	78,443,212.92

Sistema Municipal de Agua Potable y Acaantarrillado de Guanajuato						
Estado Analítico del Ejercicio del Presupuesto de Egresos						
Clasificación Administrativa						
Del 01 de enero al 31 de diciembre de 2025						
(Cifras en Pesos)						
Concepto	Egresos					Subejercicio
	Aprobado	Ampliaciones/ (Reducciones)	Modificado	Devengado	Pagado	
Entidades Paraestatales y Fideicomisos No Empresariales y No Financieros	0.00	0.00	0.00	0.00	0.00	0.00
Instituciones Públicas de la Seguridad Social	0.00	0.00	0.00	0.00	0.00	0.00
Entidades Paraestatales Empresariales No Financieras con Participación Estatal Mayoritaria	0.00	0.00	0.00	0.00	0.00	0.00
Fideicomisos Empresariales No Financieros con Participación Estatal Mayoritaria	0.00	0.00	0.00	0.00	0.00	0.00
Entidades Paraestatales Empresariales Financieras Monetarias con Participación Estatal Mayoritaria	0.00	0.00	0.00	0.00	0.00	0.00
Entidades Paraestatales Empresariales Financieras No Monetarias con Participación Estatal Mayoritaria	0.00	0.00	0.00	0.00	0.00	0.00
Fideicomisos Financieros Públicos con Participación Estatal	0.00	0.00	0.00	0.00	0.00	0.00
Entidades Paramunicipales (en sus diferentes clasificaciones)	308,636,531.00	105,580,235.60	414,216,766.60	335,773,553.68	312,719,521.49	78,443,212.92
Total del Egreso	308,636,531.00	105,580,235.60	414,216,766.60	335,773,553.68	312,719,521.49	78,443,212.92

Bajo protesta de decir verdad declaramos que los Estados Financieros y sus notas, son razonablemente correctos y son responsabilidad del emisor.



 ING. JUAN ANDRÉS BALDERAS TORRES
 DIRECTOR GENERAL




 C. P. JULIO ORTIZ VAZQUEZ
 DIRECTOR DE ADMINISTRACIÓN Y FINANZAS


Sistema Municipal de Agua Potable y Alcantarillado de Guanajuato
Estado Analítico del Ejercicio del Presupuesto de Egresos
Clasificación Funcional (Finalidad y Función)
Del 01 de enero al 31 de diciembre de 2025
(Cifras en Pesos)

Concepto	Egresos					Subejercicio
	Aprobado	Ampliaciones/ (Reducciones)	Modificado	Devengado	Pagado	
Gobierno	0.00	0.00	0.00	0.00	0.00	0.00
Legislación	0.00	0.00	0.00	0.00	0.00	0.00
Justicia	0.00	0.00	0.00	0.00	0.00	0.00
Coordinación de la Política de Gobierno	0.00	0.00	0.00	0.00	0.00	0.00
Relaciones Exteriores	0.00	0.00	0.00	0.00	0.00	0.00
Asuntos Financieros y Hacendarios	0.00	0.00	0.00	0.00	0.00	0.00
Seguridad Nacional	0.00	0.00	0.00	0.00	0.00	0.00
Asuntos de Orden Público y de Seguridad Interior	0.00	0.00	0.00	0.00	0.00	0.00
Otros Servicios Generales	0.00	0.00	0.00	0.00	0.00	0.00
Desarrollo Social	308,636,531.00	105,580,235.60	414,216,766.60	335,773,553.68	312,719,521.49	78,443,212.92
Protección Ambiental	0.00	0.00	0.00	0.00	0.00	0.00
Vivienda y Servicios a la Comunidad	308,636,531.00	105,580,235.60	414,216,766.60	335,773,553.68	312,719,521.49	78,443,212.92
Salud	0.00	0.00	0.00	0.00	0.00	0.00
Recreación, Cultura y Otras Manifestaciones Sociales	0.00	0.00	0.00	0.00	0.00	0.00
Educación	0.00	0.00	0.00	0.00	0.00	0.00
Protección Social	0.00	0.00	0.00	0.00	0.00	0.00
Otros Asuntos Sociales	0.00	0.00	0.00	0.00	0.00	0.00
Desarrollo Económico	0.00	0.00	0.00	0.00	0.00	0.00
Asuntos Económicos, Comerciales y Laborales en General	0.00	0.00	0.00	0.00	0.00	0.00
Agropecuaria, Silvicultura, Pesca y Caza	0.00	0.00	0.00	0.00	0.00	0.00
Combustibles y Energía	0.00	0.00	0.00	0.00	0.00	0.00
Minería, Manufacturas y Construcción	0.00	0.00	0.00	0.00	0.00	0.00
Transporte	0.00	0.00	0.00	0.00	0.00	0.00
Comunicaciones	0.00	0.00	0.00	0.00	0.00	0.00
Turismo	0.00	0.00	0.00	0.00	0.00	0.00
Ciencia, Tecnología e Innovación	0.00	0.00	0.00	0.00	0.00	0.00
Otras Industrias y Otros Asuntos Económicos	0.00	0.00	0.00	0.00	0.00	0.00
Otras no Clasificadas en Funciones Anteriores	0.00	0.00	0.00	0.00	0.00	0.00
Transacciones de la Deuda Pública / Costo Financiero de la Deuda	0.00	0.00	0.00	0.00	0.00	0.00
Transferencias, Participaciones y Aportaciones Entre Diferentes Niveles y						
Ordenes de Gobierno	0.00	0.00	0.00	0.00	0.00	0.00
Saneamiento del Sistema Financiero	0.00	0.00	0.00	0.00	0.00	0.00
Adeudos de Ejercicios Fiscales Anteriores	0.00	0.00	0.00	0.00	0.00	0.00
Total del Egreso	308,636,531.00	105,580,235.60	414,216,766.60	335,773,553.68	312,719,521.49	78,443,212.92

Bajo protesta de decir verdad declaramos que los Estados Financieros y sus notas, son razonablemente correctos y son responsabilidad del Emisor.



 ING. JUAN ANDRÉS BALDERAS TORRES
 DIRECTOR GENERAL



 C.P. JULIO ORTIZ VAZQUEZ
 DIRECTOR DE ADMINISTRACIÓN Y FINANZAS