

NOTAS A LOS ESTADOS FINANCIEROS

Municipio de Guanajuato
 Notas de Desglose y Memoria
 Del 1 de Enero al 31 de Marzo de 2026
 (Cifras en Pesos)

Ejercicio 2026
 Periodicidad Trimestral
 Corte 1

NOTAS	DESCRIPCIÓN
I. NOTAS DE DESGLOSE:	
INFORMACION CONTABLE	
ACT-01	INGRESOS Y OTROS BENEFICIOS
ACT-02	GASTOS Y OTRAS PERDIDAS
ESF-01	FONDOS CON AFECTACIÓN ESPECÍFICA E INVERSIONES FINANCIERAS
ESF-02	CONTRIBUCIONES POR RECUPERAR
ESF-03	CONTRIBUCIONES POR RECUPERAR CORTO PLAZO
ESF-04	BIENES DISPONIBLES PARA SU TRANSFORMACIÓN ESTIMACIONES Y DETERIOROS (INVENTARIOS)
ESF-05	ALMACENES
ESF-06	FIDEICOMISOS, MANDATOS Y CONTRATOS ANÁLOGOS
ESF-07	PARTICIPACIONES Y APORTACIONES DE CAPITAL
ESF-08	BIENES MUEBLES E INMUEBLES
ESF-09	INTANGIBLES Y DIFERIDOS
ESF-10	ESTIMACIONES Y DETERIOROS
ESF-11	OTROS ACTIVOS
ESF-12	CUENTAS Y DOCUMENTOS POR PAGAR
ESF-13	FONDOS Y BIENES DE TERCEROS
ESF-14	PASIVOS DIFERIDOS
ESF-15	PROVISIONES
ESF-16	OTROS PASIVOS
VHP-01	PATRIMONIO CONTRIBUIDO
VHP-02	PATRIMONIO GENERADO
EFE-01	EFECTIVO Y EQUIVALENTES
EFE-02	ADQ. DE ACT. DE INVERSIÓN EFECTIVAMENTE PAGADAS
EFE-03	CONCILIACION DE FLUJOS DE EFECTIVO NETOS
Conciliacion Ig	CONCILIACIÓN ENTRE LOS INGRESOS PRESUPUESTARIOS Y CONTABLES
Conciliacion Eg	CONCILIACIÓN ENTRE LOS EGRESOS PRESUPUESTARIOS Y LOS GASTOS CONTABLES
II. DE MEMORIA (DE ORDEN):	
Memoria	CONTABLES
	PRESUPUESTARIAS
	INGRESOS
	EGRESOS

Bajo protesta de decir verdad declaramos que los Estados Financieros y sus notas, son razonablemente correctos y son responsabilidad del emisor.

Arq. Samantha Smith Gutiérrez
 Presidenta Municipal

Lic. Adriana Ramírez Valderrama
 Sindica del H. Ayuntamiento

C.P. Irma Mandujano García
 Tesorera Municipal

Notas

ACT-01 INGRESOS Y OTROS BENEFICIOS

Cuenta	Nombre de la Cuenta	Monto	%	Explicación
4000	INGRESOS Y OTROS BENEFICIOS	347,414,942.45		
4100	INGRESOS DE GESTION	157,312,663.07		
4110	Impuestos	118,991,213.38		
4111	Impuestos Sobre los Ingresos	34,316.80		
4112	Impuestos Sobre el Patrimonio	115,340,336.76		
4113	Impuestos Sobre la Producción, el Consumo y las Transacciones	412,904.15		
4114	Impuestos al Comercio Exterior	0.00		
4115	Impuestos Sobre Nóminas y Asimilables	0.00		
4116	Impuestos Ecológicos	0.00		
4117	Accesorios de Impuestos	3,203,655.67		
4116	Impuestos no Comprendidos en la Ley de Ingresos Vigente, Causados en Ejercicios Fiscales Anteriores			
4116	Pendientes de Liquidación o Pago	0.00		
4119	Otros Impuestos	0.00		
4120	Cuotas y Aportaciones de Seguridad Social	0.00		
4121	Aportaciones para Fondos de Vivienda	0.00		
4122	Cuotas para la Seguridad Social	0.00		
4123	Cuotas de Ahorro para el Retiro	0.00		
4124	Accesorios de Cuotas y Aportaciones de Seguridad Social	0.00		
4129	Otras Cuotas y Aportaciones para la Seguridad Social	0.00		
4130	Contribuciones de Mejoras	0.00		
4131	Contribuciones de Mejoras por Obras Públicas	0.00		
4132	Contribuciones de Mejoras no Comprendidas en la Ley de Ingresos Vigente, Causadas en Ejercicios Fiscales Anteriores			
4132	Pendientes de Liquidación o Pago	0.00		
4140	Derechos	34,788,902.37		
4141	Derechos por el Uso, Gocce, Aprovechamiento o Explotación de Bienes de Dominio Público	15,019,993.74		
4143	Derechos por Prestación de Servicios	19,513,177.95		
4144	Accesorios de Derechos	255,730.68		
4145	Derechos no Comprendidos en la Ley de Ingresos Vigente, Causados en Ejercicios Fiscales Anteriores			
4145	Pendientes de Liquidación o Pago	0.00		
4149	Otros Derechos	0.00		
4150	Productos	378,703.65		
4151	Productos	378,703.65		
4154	Productos no Comprendidos en la Ley de Ingresos Vigente, Causados en Ejercicios Fiscales Anteriores			
4154	Pendientes de Liquidación o Pago	0.00		
4160	Aprovechamientos	3,153,833.67		
4161	Incentivos Derivados de la Colaboración Fiscal	0.00		
4162	Multas	3,054,407.24		
4163	Indemnizaciones	5,653.06		
4164	Reintegros	0.00		
4165	Aprovechamientos Provenientes de Obras Públicas	0.00		
4166	Aprovechamientos no Comprendidos en la Ley de Ingresos Vigente, Causados en Ejercicios Fiscales Anteriores			
4166	Pendientes de Liquidación o Pago	0.00		
4168	Accesorios de Aprovechamientos	52,400.37		
4169	Otros Aprovechamientos	41,373.00		
4170	Ingresos por Venta de Bienes y Prestación de Servicios	0.00		
4171	Ingresos por Venta de Bienes y Prestación de Servicios de Instituciones Públicas de Seguridad Social	0.00		
4172	Ingresos por Venta de Bienes y Prestación de Servicios de Empresas Productivas del Estado	0.00		
4173	Ingresos por Venta de Bienes y Prestación de Servicios de Entidades Paraestatales y Fideicomisos No Empresariales y No Financieros	0.00		
4174	Ingresos por Venta de Bienes y Prestación de Servicios de Entidades Paraestatales Empresariales No Financieras con Participación Estatal Mayoritaria	0.00		
4175	Ingresos por Venta de Bienes y Prestación de Servicios de Entidades Paraestatales Empresariales Financieras Monetarias con Participación Estatal Mayoritaria	0.00		
4176	Ingresos por Venta de Bienes y Prestación de Servicios de Entidades Paraestatales Empresariales Financieras No Monetarias con Participación Estatal Mayoritaria	0.00		
4177	Ingresos por Venta de Bienes y Prestación de Servicios de Fideicomisos Financieros Públicos con Participación Estatal Mayoritaria	0.00		
4178	Ingresos por Venta de Bienes y Prestación de Servicios de los Poderes Legislativo y Judicial, y de los Organos Autónomos	0.00		
4200	PARTICIPACIONES, APORTACIONES, CONVENIOS, INCENTIVOS DERIVADOS DE LA COLABORACIÓN FISCAL, FONDOS DISTINTOS DE APORTACIONES, TRANSFERENCIAS, ASIGNACIONES, SUBSIDIOS Y SUBVENCIONES, Y PENSIONES Y JUBILACIONES	190,102,289.38		
4210	Participaciones, Aportaciones, Convenios, Incentivos Derivados de la Colaboración Fiscal y Fondos Distintos de Aportaciones	189,589,691.25		
4211	Participaciones	122,395,530.27		
4212	Aportaciones	66,013,149.00		
4213	Convenios	0.00		
4214	Incentivos derivados de la Colaboración Fiscal	1,181,011.98		
4215	Fondos Distintos de Aportaciones	0.00		
4220	Transferencias, Asignaciones, Subsidios y Otras ayudas	612,698.13		
4221	Transferencias Internas y Asignaciones del Sector Público	512,598.13		
4223	Subsidios y Subvenciones	0.00		
4225	Pensiones y Jubilaciones	0.00		
4227	Transferencias del Fondo Mexicano del Petróleo para la Estabilización y el Desarrollo	0.00		
4300	OTROS INGRESOS Y BENEFICIOS	0.00		
4310	Ingresos Financieros	0.00		
4311	Intereses Ganados de Títulos, Valores y demás Instrumentos Financieros	0.00		
4319	Otros Ingresos Financieros	0.00		
4320	Incremento por Variación de Inventarios	0.00		
4321	Incremento por Variación de Inventarios de Mercancías para Venta	0.00		
4322	Incremento por Variación de Inventarios de Mercancías Terminadas	0.00		
4323	Incremento por Variación de Inventarios de Mercancías en Proceso de Elaboración	0.00		
4324	Incremento por Variación de Inventarios de Materias Primas, Materiales y Suministros para Producción	0.00		
4325	Incremento por Variación de Almacén de Materias Primas, Materiales y Suministros de Consumo	0.00		
4330	Disminución del Exceso de Estimaciones por Pérdida o Deterioro u Obsolescencia	0.00		
4331	Disminución del Exceso de Estimaciones por Pérdida o Deterioro u Obsolescencia	0.00		
4340	Disminución del Exceso de Provisiones	0.00		
4341	Disminución del Exceso de Provisiones	0.00		
4390	Otros Ingresos y Beneficios Varios	0.00		
4392	Bonificaciones y Descuentos Obtenidos	0.00		
4393	Diferencias por Tipo de Cambio a Favor	0.00		
4394	Diferencias de Cotizaciones a Favor en Valores Negociables	0.00		
4395	Resultado por Posición Monetaria	0.00		
4396	Utilidades por Participación Patrimonial	0.00		
4397	Diferencias por Reestructuración de Deuda Pública a Favor	0.00		
4399	Otros Ingresos y Beneficios Varios	0.00		

Bajo protesta de decir verdad declaramos que los Estados Financieros y sus notas, son razonablemente correctos y son responsabilidad del emisor.

Arq. Samantha Smith Gutiérrez
 Presidenta Municipal

Lic. Adriana Ramírez Valderrama
 Síndica del H. Ayuntamiento

C.P. Irma Manríquez García
 Tesorera Municipal

Notas

ACT-02 GASTOS Y OTRAS PERDIDAS

Cuenta	Nombre de la Cuenta	Monto	%	Explicación
6000	GASTOS Y OTRAS PERDIDAS	170,201,848.66	100%	
6100	GASTOS DE FUNCIONAMIENTO	169,890,016.41	100%	
6110	Servicios Personales	128,031,879.70	76%	
6111	Remuneraciones al Personal de Carácter Permanente	44,157,978.16	26%	Sueldos al personal base y de confianza
6112	Remuneraciones al Personal de Carácter Transitorio	17,764,844.21	10%	
6113	Remuneraciones Adicionales y Especiales	3,628,857.77	2%	
6114	Seguridad Social	25,348,731.32	15%	Aportaciones de seguridad social al personal base y de confianza
6115	Otras Prestaciones Sociales y Económicas	37,111,468.24	22%	Otras Prestaciones al personal base y de confianza
6116	Pago de Estímulos a Servidores Públicos	0.00	0%	
6120	Materiales y Suministros	41,411,749.43	24%	
6121	Materiales de Administración, Emisión de Documentos y Artículos Oficiales	156,699.08	0%	
6122	Alimentos y Utensilios	992,222.92	1%	
6123	Materias Primas y Materiales de Producción y Comercialización	0.00	0%	
6124	Materiales y Artículos de Construcción y de Reparación	304,606.25	0%	
6125	Productos Químicos, Farmacéuticos y de Laboratorio	18,156.05	0%	
6126	Combustibles, Lubricantes y Aditivos	6,071,206.21	4%	
6127	Vestuario, Blancos, Prendas de Protección y Artículos Deportivos	29,440.64	0%	
6128	Materiales y Suministros para Seguridad	0.00	0%	
6129	Herramientas, Refacciones y Accesorios Menores	61,836.89	0%	
6130	Servicios Generales	18,560,588.14	11%	
6131	Servicios Básicos	3,368,633.89	2%	
6132	Servicios de Arrendamiento	2,120,821.18	1%	
6133	Servicios Profesionales, Científicos y Técnicos y Otros Servicios	1,694,294.35	1%	
6134	Servicios Financieros, Bancarios y Comerciales	1,362,736.56	1%	
6135	Servicios de Instalación, Reparación, Mantenimiento y Conservación	5,850,332.27	3%	
6136	Servicios de Comunicación Social y Publicidad	432,549.20	0%	
6137	Servicios de Traslado y Viáticos	98,912.89	0%	
6138	Servicios Oficiales	536,387.28	0%	
6139	Otros Servicios Generales	2,277,745.52	1%	
6200	TRANSFERENCIAS, ASIGNACIONES, SUBSIDIOS Y OTRAS AYUDAS	19,162,337.66	11%	
6210	Transferencias Internas y Asignaciones al Sector Público	16,984,435.34	10%	
6211	Asignaciones al Sector Público	0.00	0%	
6212	Transferencias Internas al Sector Público	16,984,435.34	10%	
6220	Transferencias al Resto del Sector Público	0.00	0%	
6221	Transferencias a Entidades Paraestatales	0.00	0%	
6222	Transferencias a Entidades Federativas y Municipios	0.00	0%	
6230	Subsidios y Subvenciones	146,899.98	0%	
6231	Subsidios	0.00	0%	
6232	Subvenciones	0.00	0%	
6240	Ayudas Sociales	2,031,002.34	1%	
6241	Ayudas Sociales a Personas	1,518,602.34	1%	
6242	Becas	0.00	0%	
6243	Ayudas Sociales a Instituciones	512,400.00	0%	
6244	Ayudas Sociales por Desastres Naturales y Otros Sinistros	0.00	0%	
6250	Pensiones y Jubilaciones	0.00	0%	
6251	Pensiones	0.00	0%	
6252	Jubilaciones	0.00	0%	
6259	Otras Pensiones y Jubilaciones	0.00	0%	
6260	Transferencias a Fideicomisos, Mandatos y Contratos Análogos	0.00	0%	
6261	Transferencias a Fideicomisos, Mandatos y Contratos Análogos al Gobierno	0.00	0%	
6262	Transferencias a Fideicomisos, Mandatos y Contratos Análogos a Entidades Paraestatales	0.00	0%	
6270	Transferencias a la Seguridad Social	0.00	0%	
6271	Transferencias por Obligaciones de Ley	0.00	0%	
6280	Donativos	0.00	0%	
6281	Donativos a Instituciones sin Fines de Lucro	0.00	0%	
6282	Donativos a Entidades Federativas y Municipios	0.00	0%	
6283	Donativos a Fideicomiso, Mandatos y Contratos Análogos Privados	0.00	0%	
6284	Donativos a Fideicomiso, Mandatos y Contratos Análogos Estatales	0.00	0%	
6285	Donativos Internacionales	0.00	0%	
6290	Transferencias al Exterior	0.00	0%	
6291	Transferencias al Exterior a Gobiernos Extranjeros y Organismos Internacionales	0.00	0%	
6292	Transferencias al Sector Privado Externo	0.00	0%	
6300	PARTICIPACIONES Y APORTACIONES	0.00	0%	
6310	Participaciones	0.00	0%	
6311	Participaciones de la Federación a Entidades Federativas y Municipios	0.00	0%	
6312	Participaciones de las Entidades Federativas a los Municipios	0.00	0%	
6320	Aportaciones	0.00	0%	
6321	Aportaciones de la Federación a Entidades Federativas y Municipios	0.00	0%	
6322	Aportaciones de las Entidades Federativas a los Municipios	0.00	0%	
6330	Convenios	0.00	0%	
6331	Convenios de Reasignación	0.00	0%	
6332	Convenios de Descentralización y Otros	0.00	0%	
6400	INTERESES, COMISIONES Y OTROS GASTOS DE LA DEUDA PUBLICA	0.00	0%	
6410	Intereses de la Deuda Pública	0.00	0%	
6411	Intereses de la Deuda Pública Interna	0.00	0%	
6412	Intereses de la Deuda Pública Externa	0.00	0%	
6420	Comisiones de la Deuda Pública	0.00	0%	
6421	Comisiones de la Deuda Pública Interna	0.00	0%	
6422	Comisiones de la Deuda Pública Externa	0.00	0%	
6430	Gastos de la Deuda Pública	0.00	0%	
6431	Gastos de la Deuda Pública Interna	0.00	0%	
6432	Gastos de la Deuda Pública Externa	0.00	0%	
6440	Costo por Coberturas	0.00	0%	
6441	Costo por Coberturas	0.00	0%	
6450	Apoyos Financieros	0.00	0%	
6451	Apoyos Financieros a Intermediarios	0.00	0%	
6452	Apoyos Financieros a Ahorradores y Deudores del Sistema Financiero Nacional	0.00	0%	
6500	OTROS GASTOS Y PERDIDAS EXTRAORDINARIAS	6,144,478.76	4%	
6510	Estimaciones, Depreciaciones, Deterioros, Obsolescencia y Amortizaciones	6,144,478.76	4%	
6511	Estimaciones por Pérdida o Deterioro de Activos Circulantes	0.00	0%	
6512	Estimaciones por Pérdida o Deterioro de Activo no Circulante	0.00	0%	
6513	Depreciación de Bienes Inmuebles	1,003,142.77	1%	
6514	Depreciación de Infraestructura	0.00	0%	
6515	Depreciación de Bienes Muebles	5,066,404.82	3%	
6516	Deterioro de los Activos Biológicos	0.00	0%	
6517	Amortización de Activos Intangibles	74,932.17	0%	
6518	Disminución de Bienes por pérdida, obsolescencia y deterioro	0.00	0%	
6520	Provisiones	0.00	0%	
6521	Provisiones de Pasivos a Corto Plazo	0.00	0%	
6522	Provisiones de Pasivos a Largo Plazo	0.00	0%	
6530	Disminución de Inventarios	0.00	0%	
6531	Disminución de Inventarios de Mercancías para Venta	0.00	0%	
6532	Disminución de Inventarios de Mercancías Terminadas	0.00	0%	
6533	Disminución de Inventarios de Mercancías en Proceso de Elaboración	0.00	0%	
6534	Disminución de Inventarios de Materias Primas, Materiales y Suministros para Producción	0.00	0%	
6535	Disminución de Almacén de Materiales y Suministros de Consumo	0.00	0%	
6590	Otros Gastos	0.00	0%	
6591	Gastos de Ejercicios Anteriores	0.00	0%	
6592	Pérdidas por Responsabilidades	0.00	0%	
6593	Bonificaciones y Descuentos Otorgados	0.00	0%	
6594	Diferencias por Tipo de Cambio Negativas	0.00	0%	
6595	Diferencias de Cotizaciones Negativas en Valores Negociables	0.00	0%	
6596	Resultado por Posición Monetaria	0.00	0%	
6597	Pérdidas por Participación Patrimonial	0.00	0%	
6598	Pérdidas por Reestructuración de Deuda Pública Negativas	0.00	0%	
6599	Otros Gastos Varios	0.00	0%	
6600	INVERSION PUBLICA	0.00	0%	
6610	Inversión Pública no Capitalizable	0.00	0%	
6611	Construcción en Bienes no Capitalizable	0.00	0%	

Arq. Samantha Smith Gutiérrez
 Presidenta Municipal

Lic. Adriana Ramírez Valterrama
 Síndica del H. Ayuntamiento

C.P. Irma Makujano García
 Tesorera Municipal

Bajo protesta de decir verdad declaramos que los Estados Financieros y sus notas, son razonablemente correctos y son responsabilidad del emisor.

Municipio de Guanajuato
 Notas de Desglose Estado de Situación Financiera
 Del 1 de Enero al 31 de Marzo de 2026
 (Cifras en Pesos)

Ejercicio: 2026
 Periodicidad: Trimestral
 Corte: 1

Notas

ESF-01 FONDOS CON AFECTACIÓN ESPECÍFICA E INVERSIONES FINANCIERAS

Cuenta	Nombre de la Cuenta	Monto	Tipo
1114	Inversiones Temporales (Hasta 3 meses)	0.00	
1115	Fondos con Afectación Específica	0.00	
1121	Inversiones Financieras de Corto Plazo	137,024,260.61	95 THE (Inversión diaria)

ESF-02 CONTRIBUCIONES POR RECUPERAR

Cuenta	Nombre de la Cuenta	Monto	2026	2024	2023	2022: Factibilidad de Cobro
1122	Cuentas por Cobrar a Corto Plazo	866,264.96	3,352,050.87	6,245,298.70	162,546,378.21	0.00
1124	Ingresos por Recuperar a Corto Plazo	1,520,669.95	1,012,045.59	1,184,288.25	1,662,332.18	0.00

ESF-03 CONTRIBUCIONES POR RECUPERAR CORTO PLAZO

Cuenta	Nombre de la Cuenta	Monto	A 90 Días	A 180 Días	A 365 Días	A 360 Días	Característica
1123	Deudores Diversos por Cobrar a Corto Plazo	12,276,052.75	0.00	0.00	0.00	12,276,052.75	0.00 Anticipos de sueldo, saldo del periodo y de ejercicios anteriores
1125	Deudores por Anticipos de la Tesorería a Corto Plazo	154,800.00	0.00	0.00	0.00	154,800.00	0.00 Fondo Fijo
1126	Préstamos Cargados a Corto Plazo	0.00	0.00	0.00	0.00	0.00	0.00
1129	Otros Derechos a Recibir Efectivo o Equivalentes a Corto Plazo	5,782,284.73	0.00	0.00	0.00	5,782,284.73	0.00 Saldo del periodo y de ejercicios anteriores
1131	Anticipo a Proveedores por Adquisición de Bienes y Prestación de Servicios a Corto Plazo	246,063.26	0.00	0.00	0.00	0.00	246,063.26 Saldo de anticipo a proveedores pendientes de amortizar
1132	Anticipo a Proveedores por Adquisición de Bienes Inmuebles y Muebles a Corto Plazo	109,784.14	0.00	0.00	0.00	0.00	109,784.14 Saldo de anticipo a proveedores pendientes de amortizar
1133	Anticipo a Proveedores por Adquisición de Bienes Intangibles a Corto Plazo	0.00	0.00	0.00	0.00	0.00	0.00
1134	Anticipo a Contratistas por Obras Públicas a Corto Plazo	3,309,095.39	0.00	0.00	0.00	3,309,095.39	0.00 Saldo de anticipo a contratistas pendientes de amortizar
1139	Otros Derechos a Recibir Bienes o Servicios a Corto Plazo	0.00	0.00	0.00	0.00	0.00	0.00

ESF-04 BIENES DISPONIBLES PARA SU TRANSFORMACIÓN ESTIMACIONES Y DETERIOROS (INVENTARIOS)

Cuenta	Nombre de la Cuenta	Monto	Sistema de Costeo	Método de Valuación	Convergencia de la Aplicación	Impacto de Información Financiera
1140	Inventarios	0.00		SIN INFORMACIÓN QUE REVELAR		
1141	Inventario de Mercancías para Venta	0.00				
1142	Inventario de Mercancías Terminadas	0.00				
1143	Inventario de Mercancías en Proceso de Elaboración	0.00				
1144	Inventario de Materias Primas, Materiales y Suministros para Producción	0.00				
1145	Bienes en Tránsito	0.00				

ESF-05 ALMACENES

Cuenta	Nombre de la Cuenta	Monto	Método	Convergencia de Aplicación	Impacto a la Información Financiera por cambios en el método
1150	Almacenes	3,999.00			
1151	Almacén de Materiales y Suministros de Consumo	3,999.00			

ESF-06 FIDEICOMISOS, MANDATOS Y CONTRATOS ANÁLOGOS

Cuenta	Nombre de la Cuenta	Monto	Tipo	Característica
1213	Fideicomisos, Mandatos y Contratos Análogos	0.00		SIN INFORMACIÓN QUE REVELAR

ESF-07 PARTICIPACIONES Y APORTACIONES DE CAPITAL

Cuenta	Nombre de la Cuenta	Monto	Tipo	Característica
1211	Inversiones a Largo Plazo	0.00		SIN INFORMACIÓN QUE REVELAR
1212	Títulos y Valores a Largo Plazo	0.00		
1214	Participaciones y Aportaciones de Capital	0.00		

ESF-08 BIENES MUEBLES E INMUEBLES

Cuenta	Nombre de la Cuenta	Monto	Dep. Gasto	Dep. Acumulada	Método de depreciación	Tasas determinadas	Criterios	Estado del bien
1230	Bienes Inmuebles, Infraestructura y Construcciones en Proceso	3,650,384,102.34	1,003,142.77	31,553,493.31				
1231	Terrenos	3,216,188,965.76	0.00	0.00				
1232	Viviendas	0.00	0.00	0.00				
1233	Edificios no Habitacionales	64,322,641.97	834,719.29	27,434,840.35				
1234	Infraestructura	0.00	0.00	0.00				
1235	Construcciones en Proceso en Bienes de Dominio Público	136,762,381.62	0.00	0.00				
1236	Construcciones en Proceso en Bienes Propios	221,398,687.37	0.00	0.00				
1239	Otros Bienes Inmuebles	21,711,405.62	168,424.48	4,118,622.96				
1240	Bienes Muebles	210,886,160.89	5,056,404.82	158,922,455.82	Depreciación calculada conforme al Acuerdo por el que se Reforman las Reglas Específicas del Registro y Valoración del Patrimonio, emitido por el CONAC			
1241	Mobiliario y Equipo de Administración	42,705,525.36	740,628.21	34,626,142.15	Depreciación calculada conforme al Acuerdo por el que se Reforman las Reglas Específicas del Registro y Valoración del Patrimonio, emitido por el CONAC			
1242	Mobiliario y Equipo Educativo y Recreativo	7,046,965.17	149,316.71	5,833,597.17	Depreciación calculada conforme al Acuerdo por el que se Reforman las Reglas Específicas del Registro y Valoración del Patrimonio, emitido por el CONAC			
1243	Equipo e Instrumental Médico y de Laboratorio	630,673.32	14,083.35	301,176.57	Depreciación calculada conforme al Acuerdo por el que se Reforman las Reglas Específicas del Registro y Valoración del Patrimonio, emitido por el CONAC			
1244	Vehículos y Equipo de Transporte	132,041,350.52	3,706,772.27	105,932,077.17	Depreciación calculada conforme al Acuerdo por el que se Reforman las Reglas Específicas del Registro y Valoración del Patrimonio, emitido por el CONAC			
1245	Equipo de Defensa y Seguridad	1,934,809.63	43,889.74	1,113,781.17	Depreciación calculada conforme al Acuerdo por el que se Reforman las Reglas Específicas del Registro y Valoración del Patrimonio, emitido por el CONAC			
1246	Maquinaria, Otros Equipos e Instrumentos	25,983,098.18	411,714.54	21,115,701.64	Depreciación calculada conforme al Acuerdo por el que se Reforman las Reglas Específicas del Registro y Valoración del Patrimonio, emitido por el CONAC			
1247	Colecciones, Obras de Arte y Otros Valores	543,738.69	0.00	0.00				
1248	Autos Biológicos	0.00	0.00	0.00				

Bajo protesta de decir verdad declaramos que los Estados Financieros y sus notas, son razonablemente correctos y son responsabilidad del emisor

Arc. Samantha Smith Gutiérrez
 Presidenta Municipal

Lic. Adriana Ramírez Valdivia
 Síndica del H. Ayuntamiento

C.P. Irma Manríquez García
 Tesorera Municipal

Municipio de Guanajuato
 Notas de Desglose Estado de Situación Financiera
 Del 1 de Enero al 31 de Marzo de 2028
 (Cifras en Pesos)

Ejercicio: 2028
 Periodicidad: Trimestral
 Corte: 1

Notas

ESF-09 INTANGIBLES Y DIFERIDOS

Cuenta	Nombre de la Cuenta	Monito	Amort. Gasto	Amort. Acum.	Método Aplicado	Tasa Aplicada	Criterios	Característica
1250	Activos Intangibles	5,206,793.50	74,932.17	4,161,234.86				
1251	Software	5,062,170.65	73,948.36	4,022,005.11				
1252	Patentes, Marcas y Derechos	0.00	0.00	0.00				
1253	Concesiones y Franquicias	0.00	0.00	0.00				
1254	Licencias	144,622.85	983.81	139,229.75				
1259	Otros Activos Intangibles	0.00	0.00	0.00				
1270	Activos Diferidos	96,610.00						
1271	Estudios, Formulación y Evaluación de Proyectos	96,610.00						
1272	Derechos Sobre Bienes en Régimen de Arrendamiento Financiero	0.00						
1273	Gastos Pagados por Adelantado a Largo Plazo	0.00						
1274	Anticipos a Largo Plazo	0.00						
1275	Beneficios al Retiro de Empleados Pagados por Adelantado	0.00						
1279	Otros Activos Diferidos	0.00						

ESF-10 ESTIMACIONES Y DETERIOROS

Cuenta	Nombre de la Cuenta	Monito	Criterio
1160	Estimación por Pérdida o Deterioro de Activos Circulantes	0.00	SIN INFORMACIÓN QUE REVELAR
1161	Estimaciones para Cuentas Incobrables por Derechos a Recibir Efectivo o Equivalentes	0.00	
1162	Estimación por Deterioro de Inventarios	0.00	

ESF-11 OTROS ACTIVOS

Cuenta	Nombre de la Cuenta	Monito	Característica
1190	Otros Activos Circulantes	0.00	
1191	Valores en Garantía	0.00	
1192	Bienes en Garantía (excluye depósitos de fondos)	0.00	
1193	Bienes Derivados de Embargos, Decomisos, Aseguramientos y Dación en Pago	0.00	
1194	Adquisición con Fondos de Terceros	0.00	
1290	Otros Activos no Circulantes	14,616,191.31	
1291	Bienes en Concesión	0.00	
1292	Bienes en Arrendamiento Financiero	0.00	
1293	Bienes en Comodato	14,616,191.31	

ESF-12 CUENTAS Y DOCUMENTOS POR PAGAR

Cuenta	Nombre de la Cuenta	Monito	A 90 Días	A 180 Días	A 365 Días	Más 365 Días	Características
2110	Cuentas por Pagar a Corto Plazo	29,579,584.79	29,579,584.79	0.00	0.00	0.00	
2111	Servicios Personales por Pagar a Corto Plazo	194,195.85	194,195.85	0.00	0.00	0.00	
2112	Proveedores por Pagar a Corto Plazo	9,384,507.99	9,384,507.99	0.00	0.00	0.00	
2113	Contratistas por Obras Públicas por Pagar a Corto Plazo	19,047.73	19,047.73	0.00	0.00	0.00	
2114	Participaciones y Aportaciones por Pagar a Corto Plazo	0.00	0.00	0.00	0.00	0.00	
2115	Transferencias Cargadas por Pagar a Corto Plazo	4,034,739.50	4,034,739.50	0.00	0.00	0.00	
2116	Intereses, Comisiones y Otros Gastos de la Deuda Pública por Pagar a Corto Plazo	0.00	0.00	0.00	0.00	0.00	
2117	Retenciones y Contribuciones por Pagar a Corto Plazo	13,283,506.48	13,283,506.48	0.00	0.00	0.00	
2118	Devoluciones de la Ley de Ingresos por Pagar a Corto Plazo	28,765.05	28,765.05	0.00	0.00	0.00	
2119	Otras Cuentas por Pagar a Corto Plazo	2,634,822.19	2,634,822.19	0.00	0.00	0.00	
2120	Documentos por Pagar a Corto Plazo	0.00	0.00	0.00	0.00	0.00	
2121	Documentos Comerciales por Pagar a Corto Plazo	0.00	0.00	0.00	0.00	0.00	
2122	Documentos con Contratistas por Obras Públicas por Pagar a Corto Plazo	0.00	0.00	0.00	0.00	0.00	
2129	Otros Documentos por Pagar a Corto Plazo	0.00	0.00	0.00	0.00	0.00	

ESF-13 FONDOS Y BIENES DE TERCEROS

Cuenta	Nombre de la Cuenta	Monito	Naturaleza	Característica
2160	Fondos y Bienes de Terceros en Garantía y/o Administración a Corto Plazo	698,013.00		
2161	Fondos en Garantía a Corto Plazo	698,013.00		
2162	Fondos en Administración a Corto Plazo	0.00		
2163	Fondos Contingentes a Corto Plazo	0.00		
2164	Fondos de Fideicomisos, Mandatos y Contratos Análogos a Corto Plazo	0.00		
2165	Otros Fondos de Terceros en Garantía y/o Administración a Corto Plazo	0.00		
2166	Valores y Bienes en Garantía a Corto Plazo	0.00		
2250	Fondos y Bienes de Terceros en Garantía y/o Administración a Largo Plazo	0.00		
2251	Fondos en Garantía a Largo Plazo	0.00		
2252	Fondos en Administración a Largo Plazo	0.00		
2253	Fondos Contingentes a Largo Plazo	0.00		
2254	Fondos de Fideicomisos, Mandatos y Contratos Análogos a Largo Plazo	0.00		
2255	Otros Fondos de Terceros en Garantía y/o Administración a Largo Plazo	0.00		
2256	Valores y Bienes en Garantía a Largo Plazo	0.00		

Bajo protesta de decir verdad declaro que los Estados Financieros y sus notas, son razonablemente correctos y son responsabilidad del emisor.

Arq. Samantha Smith Gutiérrez
 Presidenta Municipal

Lic. Adriana Ramirez Valderama
 Síndica del Ayuntamiento

C.P. Irma Mandujano Garcia
 Tesorera Municipal

Municipio de Guanajuato
 Notas de Desglose Estado de Situación Financiera
 Del 1 de Enero al 31 de Marzo de 2026
 (Cifras en Pesos)

Ejercicio: 2026
 Periodicidad: Trimestral
 Corte: 1

Notas

ESF-14 PASIVOS DIFERIDOS


Cuenta	Nombre de la Cuenta	Monto	Naturaleza	Característica
2150	Pasivos Diferidos a Corto Plazo	0.00		SIN INFORMACIÓN QUE REVELAR
2151	Ingresos Cobrados por Adelantado a Corto Plazo	0.00		
2152	Intereses Cobrados por Adelantado a Corto Plazo	0.00		
2159	Otros Pasivos Diferidos a Corto Plazo	0.00		
2240	Pasivos Diferidos a Largo Plazo	0.00		
2241	Créditos Diferidos a Largo Plazo	0.00		
2242	Intereses Cobrados por Adelantado a Largo Plazo	0.00		
2249	Otros Pasivos Diferidos a Largo Plazo	0.00		

ESF-16 PROVISIONES

Cuenta	Nombre de la Cuenta	Monto	Naturaleza	Característica
2170	Provisiones a Corto Plazo	0.00		SIN INFORMACIÓN QUE REVELAR
2171	Provisión para Demandas y Juicios a Corto Plazo	0.00		
2172	Provisión para contingencias a Corto Plazo	0.00		
2179	Otras Provisiones a Corto Plazo	0.00		
2260	Provisiones a Largo Plazo	0.00		
2261	Provisión para Demandas y Juicios a Largo Plazo	0.00		
2262	Provisión para Pensiones a Largo Plazo	0.00		
2263	Provisión para Contingencias a Largo Plazo	0.00		
2269	Otras Provisiones a Largo Plazo	0.00		

ESF-16 OTROS PASIVOS

Cuenta	Nombre de la Cuenta	Monto	Naturaleza	Característica
2190	Otros Pasivos a Corto Plazo	6,560,245.15		
2191	Ingresos por Clasificar	6,560,235.36		
2192	Recaudación por Participar	0.00		
2199	Otros Pasivos Circulantes	9.79		



Bajo la fe de esta declaración de veracidad de los Estados Financieros y sus notas, son razonablemente correctos y son responsabilidad del emisor.
 Arq. Samantha Smith Gutiérrez
 Presidenta Municipal



Lic. Adriana Ramirez Valderama
 Síndica del H. Ayuntamiento



C.P. Irma Marjorieño García
 Tesorera Municipal

Municipio de Guanajuato

Ejercicio: 2026

Notas de Desglose Estado de Variación en la Hacienda Pública

Periodicidad: Trimestral

Del 1 de Enero al 31 de Marzo de 2026

Corte: 1

(Cifras en Pesos)

Notas

VHP-01 PATRIMONIO CONTRIBUIDO

Cuenta	Nombre de la Cuenta	Monto	Tipo	Naturaleza
3110	Aportaciones		0.00	
3120	Donaciones de Capital		3,923,963.31	
3130	Actualización de la Hacienda Pública/Patrimonio		0.00	

VHP-02 PATRIMONIO GENERADO

Cuenta	Nombre de la Cuenta	Monto	Procedencia
3210	Resultado del Ejercicio (Ahorro/ Desahorro)	167,881,489.15	
3220	Resultados de Ejercicios Anteriores	3,427,392,750.56	
3230	Revalúos	296,328,820.05	
3231	Revalúo de Bienes Inmuebles	296,328,820.05	
3232	Revalúo de Bienes Muebles	0.00	
3233	Revalúo de Bienes Intangibles	0.00	
3239	Otros Revalúos	0.00	
3240	Reservas	50,265,465.11	
3241	Reservas de Patrimonio	50,265,465.11	
3242	Reservas Territoriales	0.00	
3243	Reservas por Contingencias	0.00	
3250	Rectificaciones de Resultados de Ejercicios Anteriores	0.00	
3251	Cambios en Políticas Contables	0.00	
3252	Cambios por Errores Contables	0.00	
3253	Cambios en Estimaciones Contables	0.00	

Bajo protesta de decir verdad declaramos que los Estados Financieros y sus notas, son razonablemente correctos y son responsabilidad del emisor.


Arq. Samantha Smith Gutiérrez
Presidenta Municipal


Lic. Adriana Ramirez Valderrama
Síndica del H. Ayuntamiento


C.P. Irma Mandujano García
Tesorera Municipal

Municipio de Guanajuato
 Notas de Desglose Estado de Flujos de Efectivo
 Del 1 de Enero al 31 de Marzo de 2026
 (Cifras en Pesos)

Ejercicio: 2026
 Periodicidad: Trimestral
 Corte: 1

Notas

EFE-01 EFECTIVO Y EQUIVALENTES

Cuenta	Nombre de la Cuenta	2026	2025
1111	Efectivo	447,069.19	293,283.27
1112	Bancos/Tesorería	129,565,976.87	154,932,768.39
1113	Bancos/Dependencias y Otros	0.00	0.00
1114	Inversiones Temporales (Hasta 3 meses)	0.00	0.00
1115	Fondos con Afectación Específica	0.00	0.00
1116	Depósitos de Fondos de Terceros en Garantía y/o Administración	4,760,287.22	3,868,696.02
1119	Otros Efectivos y Equivalentes	0.00	0.00
1110	Total de Efectivo y Equivalentes	134,773,333.28	159,094,747.68

EFE-02 ADQ. DE ACT. DE INVERSIÓN EFECTIVAMENTE PAGADAS

Cuenta	Nombre de la Cuenta	2026	2025
1230	Bienes Inmuebles, Infraestructura y Construcciones en Proceso	0.00	120,033,290.75 SIN INFORMACIÓN QUE REVELAR
1231	Terrenos	0.00	0.00
1232	Viviendas	0.00	0.00
1233	Edificios no Habitacionales	0.00	0.00
1234	Infraestructura	0.00	0.00
1235	Construcciones en Proceso en Bienes de Dominio Público	0.00	103,031,525.93
1236	Construcciones en Proceso en Bienes Propios	0.00	17,001,764.82
1239	Otros Bienes Inmuebles	0.00	0.00
1240	Bienes Muebles	0.00	556,374.32
1241	Mobiliario y Equipo de Administración	0.00	448,649.09
1242	Mobiliario y Equipo Educativo y Recreativo	0.00	0.00
1243	Equipo e Instrumental Médico y de Laboratorio	0.00	0.00
1244	Vehículos y Equipo de Transporte	0.00	0.00
1245	Equipo de Defensa y Seguridad	0.00	0.00
1246	Maquinaria, Otros Equipos y Herramientas	0.00	107,725.23
1247	Colecciones, Obras de Arte y Objetos Valiosos	0.00	0.00
1248	Activos Biológicos	0.00	0.00
1250	Activos Intangibles	0.00	0.00
1251	Software	0.00	0.00
1252	Patentes, Marcas y Derechos	0.00	0.00
1253	Concesiones y Franquicias	0.00	0.00
1254	Licencias	0.00	0.00
1259	Otros Activos Intangibles	0.00	0.00
	Total de Aplicación de efectivo por Actividades de Inversión	0.00	120,589,665.07

EFE-03 CONCILIACION DE FLUJOS DE EFECTIVO NETOS

Cuenta	Nombre de la Cuenta	2026	2025
3210	Resultado del Ejercicio Ahorro/Desahorro	167,881,489.15	142,382,636.65
	(+) Movimientos de partidas (o rubros) que no afectan al efectivo	15,610,017.92	82,779,076.85
	GASTOS DE FUNCIONAMIENTO	0.00	0.00
5120	Almacén de Materiales y Suministros de Consumo	0.00	0.00
5120	Almacén de Materiales y Suministros de Consumo	0.00	0.00
5130	Amortización gastos pagados por anticipado CP	0.00	0.00
5400	INTERESES, COMISIONES Y OTROS GASTOS DE LA DEUDA PUBLICA	0.00	0.00
5410	Intereses de la deuda pública	0.00	0.00
5411	Intereses de la Deuda Pública Interna	0.00	0.00
5420	Comisiones de la deuda pública	0.00	0.00
5421	Comisiones de la Deuda Pública Interna	0.00	0.00
5430	Gastos de la deuda pública	0.00	0.00
5431	Gastos de la Deuda Pública Interna	0.00	0.00
5440	Costo por coberturas	0.00	0.00
5441	Costo por coberturas	0.00	0.00
5450	Apoyos financieros	0.00	0.00
5451	Apoyos Financieros a Intermediarios	0.00	0.00
5452	Apoyo Financieros a Ahorradores y Deudores del Sistema Financiero Nacional	0.00	0.00
5500	OTROS GASTOS Y PERDIDAS EXTRAORDINARIAS	6,144,479.76	24,841,136.75
5510	Estimaciones, Depreciaciones, Deterioros, Obsolescencia y Amortizaciones	6,144,479.76	24,841,136.75
5511	Estimaciones por Pérdida o Deterioro de Activos Circulantes	0.00	0.00
5512	Estimaciones por Pérdida o Deterioro de Activo no Circulante	0.00	0.00
5513	Depreciación de Bienes Inmuebles	1,003,142.77	4,012,571.05
5514	Depreciación de Infraestructura	0.00	0.00
5515	Depreciación de Bienes Muebles	5,066,404.82	19,616,188.47
5516	Deterioro de los Activos Biológicos	0.00	0.00
5517	Amortización de Activos Intangibles	74,932.17	318,653.46
5518	Disminución de Bienes por pérdida, obsolescencia y deterioro	0.00	893,733.77

Bajo protesta de decir verdad declaramos que los Estados Financieros y sus notas, son razonablemente correctos y son responsabilidad del emisor.

Arq. Samantha Smith Gutiérrez
 Presidenta Municipal

Lic. Adriana Ramírez Valderrama
 Síndica del H. Ayuntamiento

C.P. Irma Manuélano García
 Tesorera Municipal

Municipio de Guanajuato
 Notas de Desglose Estado de Flujos de Efectivo
 Del 1 de Enero al 31 de Marzo de 2026
 (Cifras en Pesos)


Ejercicio: 2026
 Periodicidad: Trimestral
 Corte: 1

Notas

5520	Provisiones	0.00	0.00
5521	Provisiones de Pasivos a Corto Plazo	0.00	0.00
5522	Provisiones de Pasivos a Largo Plazo	0.00	0.00
5530	Disminución de Inventarios	0.00	0.00
5531	Disminución de Inventarios de Mercancías para Venta	0.00	0.00
5532	Disminución de Inventarios de Mercancías Terminadas	0.00	0.00
5533	Disminución de Inventarios de Mercancías en Proceso de Elaboración	0.00	0.00
5534	Disminución de Inventarios de Materias Primas, Materiales y Suministros para Producción	0.00	0.00
5535	Disminución de Almacén de Materiales y Suministros de Consumo	0.00	0.00
5590	Otros Gastos	0.00	0.00
5591	Gastos de Ejercicios Anteriores	0.00	0.00
5592	Pérdidas por Responsabilidades	0.00	0.00
5593	Bonificaciones y Descuentos Otorgados	0.00	0.00
5594	Diferencias por Tipo de Cambio Negativas en Efectivo y Equivalentes	0.00	0.00
5595	Diferencias de Cotizaciones Negativas en Valores Negociables	0.00	0.00
5596	Resultado por Posición Monetaria	0.00	0.00
5597	Pérdidas por Participación Patrimonial	0.00	0.00
5599	Otros Gastos Varios	0.00	0.00
5600	INVERSIÓN PÚBLICA	0.00	0.00
5610	Inversión Pública no Capitalizable	0.00	0.00
5611	Construcción en Bienes no Capitalizable	0.00	0.00
2110	Incremento en Cuentas por Pagar de Operación	9,465,538.16	57,937,940.10
2111	Provisiones capítulo 1000	5,936,038.57	27,740,583.83
2112	Provisiones capítulo 2000	2,799.99	6,708,067.27
2112	Provisiones capítulo 3000	3,491,960.10	10,507,982.64
2115	Provisiones capítulo 4000	34,739.50	11,367,622.90
2114	Provisiones capítulo 8000	0.00	1,613,683.46
	(-) Movimientos de partidas (o rubros) que afectan al efectivo (gasto)	0.00	0.00
1270	Activos Diferidos	0.00	0.00
1273	Gastos pagados por anticipado LP	0.00	0.00
	(-) Movimientos de partidas (o rubros) que no afectan al efectivo (Ingreso)	4,084,656.51	7,032,372.46
4300	OTROS INGRESOS Y BENEFICIOS	0.00	0.00
4310	Ingresos Financieros	0.00	0.00
4311	Intereses Ganados de Títulos, Valores y demás Instrumentos Financieros	0.00	0.00
4319	Otros Ingresos Financieros	0.00	0.00
4320	Incremento por Variación de Inventarios	0.00	0.00
4321	Incremento por Variación de Inventarios de Mercancías para Venta	0.00	0.00
4322	Incremento por Variación de Inventarios de Mercancías Terminadas	0.00	0.00
4323	Incremento por Variación de Inventarios de Mercancías en Proceso de Elaboración	0.00	0.00
4324	Incremento por Variación de Inventarios de Materias Primas, Materiales y Suministros p	0.00	0.00
4325	Incremento por Variación de Almacén de Materias Primas, Materiales y Suministros de	0.00	0.00
4330	Disminución del Exceso de Estimaciones por Pérdida o Deterioro u Obsolescenci	0.00	0.00
4331	Disminución del Exceso de Estimaciones por Pérdida o Deterioro u Obsolescencia	0.00	0.00
4340	Disminución del Exceso de Provisiones	0.00	0.00
4341	Disminución del Exceso de Provisiones	0.00	0.00
4390	Otros Ingresos y Beneficios Varios	0.00	0.00
4392	Bonificaciones y Descuentos Obtenidos	0.00	0.00
4393	Diferencias por Tipo de Cambio a Favor	0.00	0.00
4394	Diferencias de Cotizaciones a Favor en Valores Negociables	0.00	0.00
4395	Resultado por Posición Monetaria	0.00	0.00
4396	Utilidades por Participación Patrimonial	0.00	0.00
4397	Diferencias por Reestructuración de Deuda Pública a Favor	0.00	0.00
4399	Otros Ingresos y Beneficios Varios	0.00	0.00
1120	Incremento en Cuentas por Cobrar de Operación	4,084,656.51	7,032,372.46
1124	Ingresos por recuperar CRI 10	0.00	0.00
1124	Ingresos por recuperar CRI 20	0.00	0.00
1124	Ingresos por recuperar CRI 30	0.00	0.00
1124	Ingresos por recuperar CRI 40	3,959,981.48	3,680,321.59
1124	Ingresos por recuperar CRI 50	0.00	0.00
1124	Ingresos por recuperar CRI 60	0.00	0.00
1122	Cuentas por cobrar CRI 70	0.00	0.00
1122	Cuentas por cobrar CRI 80	49,875.03	0.00
1122	Cuentas por cobrar CRI 90	74,800.00	3,352,050.87
	= Flujos de Efectivo Netos de las Actividades de Operación	179,406,850.56	218,129,341.04

Bajo protesta de decir verdad declaramos que los Estados Financieros y sus notas, son razonablemente correctos y son responsabilidad del emisor.

Arq.  Samantha Smith Gutiérrez
 Presidenta Municipal

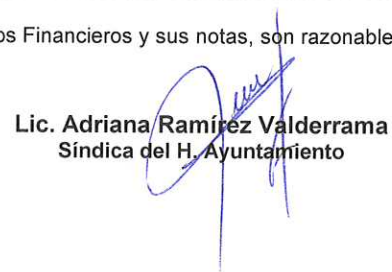
Lic.  Adriana Ramirez Valderama
 Sindica del H. Ayuntamiento

C.P.  Irma Mandujano Garcia
 Tesorera Municipal

Municipio de Guanajuato	
Conciliación entre los Ingresos Presupuestarios y Contables	
Del 1 de Enero al 31 de Marzo de 2026	
(Cifras en pesos)	
Concepto	2026
1. Total de Ingresos Presupuestarios	347,414,930.59
2. Más Ingresos Contables No Presupuestarios	0.00
2.1 Ingresos Financieros	0.00
2.2 Incremento por Variación de inventarios	0.00
2.3 Disminución del Exceso de Estimaciones por Pérdida o Deterioro u Obsolescencia	0.00
2.4 Disminución del Exceso de Provisiones	0.00
2.5 Otros Ingresos y Beneficios Varios	0.00
2.6 Otros Ingresos Contables No Presupuestarios	0.00
3. Menos Ingresos Presupuestarios No Contables	0.00
3.1 Aprovechamientos Patrimoniales	0.00
3.2 Ingresos Derivados de Financiamientos	0.00
3.3 Otros Ingresos Presupuestarios No Contables	0.00
4. Total de Ingresos Contables	347,414,930.59

Bajo protesta de decir verdad declaramos que los Estados Financieros y sus notas, son razonablemente correctos y son responsabilidad del emisor.


Arq. Samantha Smith Gutiérrez
 Presidenta Municipal


Lic. Adriana Ramírez Valderrama
 Síndica del H. Ayuntamiento



C.P. Irma Mandujano García
 Tesorera Municipal

Municipio de Guanajuato	
Conciliación entre los Egresos Presupuestarios y los Gastos Contables	
Del 1 de Enero al 31 de Marzo de 2026	
(Cifras en pesos)	
Concepto	2026
1. Total de Egresos Presupuestarios	173,388,973.54
2. Menos Egresos Presupuestarios No Contables	0.00
2.1 Materias Primas y Materiales de Producción y Comercialización	0.00
2.2 Materiales y Suministros	0.00
2.3 Mobiliario y Equipo de Administración	0.00
2.4 Mobiliario y Equipo Educativo y Recreativo	0.00
2.5 Equipo e Instrumental Médico y de Laboratorio	0.00
2.6 Vehículos y Equipo de Transporte	0.00
2.7 Equipo de Defensa y Seguridad	0.00
2.8 Maquinaria, Otros Equipos y Herramientas	0.00
2.9 Activos Biológicos	0.00
2.10 Bienes Inmuebles	0.00
2.11 Activos Intangibles	0.00
2.12 Obra Pública en Bienes de Dominio Público	0.00
2.13 Obra Pública en Bienes Propios	0.00
2.14 Acciones y Participaciones de Capital	0.00
2.15 Compra de Títulos y Valores	0.00
2.16 Concesión de Préstamos	0.00
2.17 Inversiones en Fideicomisos, Mandatos y Otros Análogos	0.00
2.18 Provisiones para Contingencias y Otras Erogaciones Especiales	0.00
2.19 Amortización de la Deuda Pública	0.00
2.20 Adeudos de Ejercicios Fiscales Anteriores (ADEFAS)	0.00
2.21 Otros Egresos Presupuestarios No Contables	0.00
3. Más Gastos Contables No Presupuestarios	6,144,479.76
3.1 Estimaciones, Depreciaciones, Deterioros, Obsolescencia y Amortizaciones	6,144,479.76
3.2 Provisiones	0.00
3.3 Disminución de Inventarios	0.00
3.4 Otros Gastos	0.00
3.5 Inversión Pública no Capitalizable	0.00
3.6 Materiales y Suministros (consumos)	0.00
3.7 Otros Gastos Contables No Presupuestarios	0.00
4. Total de Gastos Contables	179,533,453.30

Bajo protesta de decir verdad declaramos que los Estados Financieros y sus notas, son razonablemente correctos y son responsabilidad del emisor.


Arq. Samantha Smith Gutiérrez
Presidenta Municipal


Lic. Adriana Ramírez Valderrama
Síndica del H. Ayuntamiento


C.P. Irma Mandujano García
Tesorera Municipal

Municipio de Guanajuato

Notas de Memoria

Del 1 de Enero al 31 de Marzo de 2026
(Cifras en Pesos)

Ejercicio: 2026

Periodicidad: Trimestral

Corte: 1

Notas

Cuenta	Concepto	Saldo Inicial	Cargos del Periodo	Abonos del Periodo	Saldo Final	Valores en Custodia	Tasa	Vencimiento	Tipo de Contrato
7000	CUENTAS DE ORDEN CONTABLES								
7110	Valores en Custodia	0.00	0.00	0.00	0.00	0.00			SIN INFORMACIÓN QUE REVELAR
7120	Custodia de Valores	0.00	0.00	0.00	0.00	0.00			
7140	Instrumentos de Crédito Prestados a Formadores de Mercado	0.00	0.00	0.00	0.00	0.00			
7140	Préstamo de Instrumentos de Crédito a Formadores de Mercado y su Garantía	0.00	0.00	0.00	0.00	0.00			
7150	Instrumentos de Crédito Recibidos en Garantía de los Formadores de Mercado	0.00	0.00	0.00	0.00	0.00			
7160	Garantía de Créditos Recibidos de los Formadores de Mercado	0.00	0.00	0.00	0.00	0.00			
7210	Autorización para la Emisión de Bonos, Títulos y Valores de la Deuda Pública Interna	0.00	0.00	0.00	0.00	0.00			
7220	Autorización para la Emisión de Bonos, Títulos y Valores de la Deuda Pública Externa	0.00	0.00	0.00	0.00	0.00			
7230	Emisiones Autorizadas de la Deuda Pública Interna y Externa	0.00	0.00	0.00	0.00	0.00			
7240	Suscripción de Contratos de Préstamos y Otras Obligaciones de la Deuda Pública Interna	0.00	0.00	0.00	0.00	0.00			
7250	Suscripción de Contratos de Préstamos y Otras Obligaciones de la Deuda Pública Externa	0.00	0.00	0.00	0.00	0.00			
7260	Contratos de Préstamos y Otras Obligaciones de la Deuda Pública Interna y Externa	0.00	0.00	0.00	0.00	0.00			
7310	Avales Autorizados	0.00	0.00	0.00	0.00	0.00			
7320	Avales Firmados	0.00	0.00	0.00	0.00	0.00			
7330	Fianzas y Garantías Recibidas por Deudas a Cobrar	0.00	0.00	0.00	0.00	0.00			
7340	Fianzas y Garantías Recibidas	0.00	0.00	0.00	0.00	0.00			
7350	Fianzas Otorgadas para Respaldar Obligaciones no Fiscales del Gobierno	0.00	0.00	0.00	0.00	0.00			
7360	Fianzas Otorgadas del Gobierno para Respaldar Obligaciones no Fiscales	0.00	0.00	0.00	0.00	0.00			
7410	Demandas Judiciales en Proceso de Resolución	0.00	0.00	0.00	0.00	0.00			
7420	Resolución de Demandas en Proceso Judicial	0.00	0.00	0.00	0.00	0.00			
7510	Contratos para Inversión Mediante Proyectos para Prestación de Servicios (PPS) y Similares	0.00	0.00	0.00	0.00	0.00			
7520	Inversión Pública Contratada Mediante Proyectos para Prestación de Servicios (PPS) y Similares	0.00	0.00	0.00	0.00	0.00			
7610	Bienes Bajo Contrato en Concesión	0.00	0.00	0.00	0.00	0.00			
7620	Contrato de Concesión por Bienes	0.00	0.00	0.00	0.00	0.00			
7630	Bienes Bajo Contrato en Comodato	0.00	0.00	0.00	0.00	0.00			
7640	Contrato de Comodato por Bienes	0.00	0.00	0.00	0.00	0.00			

8000 CUENTAS DE ORDEN PRESUPUESTARIO

Cuentas de Orden Presupuestarias de Ingresos	
Concepto	2026
8110 Ley de Ingresos Estimada	1,013,306,528.76
8120 Ley de Ingresos por Ejecutar	-665,891,598.17
8130 Modificaciones a la Ley de Ingresos Estimada	0.00
8140 Ley de Ingresos Devengada	-4,084,656.51
8150 Ley de Ingresos Recaudada	-343,330,274.08

Cuentas de Orden Presupuestarias de Egresos	
Concepto	2026
8210 Presupuesto de Egresos Aprobado	-1,013,306,528.76
8220 Presupuesto de Egresos por Ejercer	338,085,043.28
8230 Modificaciones al Presupuesto de Egresos Aprobado	-11,186,158.82
8240 Presupuesto de Egresos Comprometido	512,998,670.76
8250 Presupuesto de Egresos Devengado	0.00
8260 Presupuesto de Egresos Ejercido	9,465,538.16
8270 Presupuesto de Egresos Pagado	163,923,435.38

Bajo protesta de decir verdad declaramos que los Estados Financieros y sus notas, son razonablemente correctos y son responsabilidad del emisor.

Arq. Samantha Smith Gutierrez
Presidenta Municipal

Lic. Adriana Ramirez Valdeprama
Sindica del H. Ayuntamiento

C.P. Irma Mandujano García
Tesorera Municipal