

1254

INFORME MENSUAL SOBRE LA SITUACION DEL SISTEMA MUNICIPAL DE AGUA POTABLE Y ALCANTARILLADO DE GUANAJUATO, DIRIGIDO AL H. AYUNTAMIENTO DE GUANAJUATO AL 31 DE JULIO 2024.

Informe del Comisario  
H. Ayuntamiento de Guanajuato.

En mi carácter de Comisario del Sistema Municipal de Agua Potable y Alcantarillado de Guanajuato, en cumplimiento a las atribuciones y obligaciones estipulados en los Artículos 114 y 115 del Reglamento del Servicio Público de Agua Potable y Servicios Complementarios para el Municipio de Guanajuato, por este conducto rindo a ustedes el informe de las actividades desarrolladas, sobre la veracidad, suficiencia y razonabilidad de la información financiera que ha presentado a ustedes la administración, por el mes terminado 31 de julio 2024.

He asistido a las juntas del Consejo Directivo a la que he sido convocado y he obtenido de los directores toda la información sobre las operaciones, documentación y demás evidencia comprobatoria que considere necesaria examinar. Mi revisión ha sido efectuada en seguimiento a los datos del ejercicio fiscal 2024.



## **Tabla de contenido**

<b><u>1. RECURSOS HUMANOS</u></b>	<b>3</b>
<u>PERSONAL ACTIVO</u>	3
<u>INCAPACIDADES</u>	3
<u>MONITOREO DEL AUSENTISMO</u>	4
<u>CAPACITACION</u>	4
<u>INFORME DE SEGURIDAD E HIGIENE</u>	4
<b><u>2. COORDINACIÓN FINANCIERA</u></b>	<b>5</b>
<u>AVANCE DEL PRESUPUESTO DE EGRESOS</u>	5
<u>AVANCE DEL PRESUPUESTO DE INGRESOS</u>	6
<u>COMPARATIVO DE RECAUDACIÓN MENSUAL</u>	8
<u>INFORMES DE TRASPASOS SOLICITADOS Y APROBADOS</u>	9
<u>DEVOLUCIONES DE IVA</u>	9
<u>DETERMINACION DE REMANENTE DISPONIBLE</u>	10
<b><u>3. RECURSOS MATERIALES Y SERVICIOS GENERALES</u></b>	<b>11</b>
<u>PROCESOS DE COMPRAS</u>	11
<u>ALMACÉN</u>	14
<u>CONTROL DE ACTIVOS</u>	15
<b><u>4. INFORMÁTICA</u></b>	<b>15</b>
<u>ACTIVIDADES DE SOPORTE</u>	15
<u>DISPONIBILIDAD DE CAJERO AUTOMÁTICOS</u>	16

## 1. Recursos Humanos

### Personal Activo

Durante el mes de julio en el SIMAPAG laboraron 266 empleados, distribuidos de la siguiente manera:

Categoría	Julio
Confianza	100
Confianzas eventuales	7
Sindicato	152
Sindicatos eventuales	7
TOTAL	266

Distribución de empleados con base en su área de trabajo; clasificación empatada con la información del Sistema de Información de Organismos Operadores SIOO (CEAG, 2018) para determinar indicadores de gestión para apoyar en la toma de decisiones.

Dato	Julio	Altas	Bajas
Empleados en el área administrativa	120	3	0
Empleados en el área de agua potable	87	0	0
Empleados en el área de drenaje sanitario	27	0	1
Empleados en el área de tratamiento	24	0	0
Empleados en el área de planeación	8	0	0
Total de empleados	266	3	1

### Incapacidades

Dirección	Enfermedad general/maternidad				Probable riesgo de trabajo				Acumulado Anual de Incapacidades	
	Días de incapacidad	Número de incapacidades	Personal de confianza	Personal sindicalizado	Días de incapacidad	Número de incapacidades	Personal de confianza	Personal sindicalizado	Días de incapacidad (enfermedad general/maternidad)	Días de incapacidad (Probable riesgo de trabajo)
Consejo Directivo	0	0	0	0	0	0	0	0	0	0
General	0	0	0	0	0	0	0	0	7	0
Comercial	2	1	1	0	6	2	0	1	34	113
Administración y Finanzas	0	0	0	0	17	3	1	0	18	50
Asuntos Jurídicos	0	0	0	0	0	0	0	0	0	0
Operación Hidráulica	81	10	0	6	28	5	0	2	231	121
Atención al Medio Rural	0	0	0	0	4	1	0	1	1	30
Planeación y Programación	0	0	0	0	0	0	0	0	0	0
Total	83	11	1	6	55	11	1	4	291	314

## Monitoreo del Ausentismo

Dirección	Índice de Ausentismo		
	Días	Personal de sindicato	Personal de corianza
Consejo Directivo	0	0	0
General	2	0	1
Comercial	2	0	2
Administración y Finanzas	3	2	0
Asuntos Jurídicos	0	0	0
Operación Hidráulica	18	16	0
Atención al Medio Rural	0	0	0
Planeación y Programación	0	0	0
<b>Total</b>	<b>25</b>	<b>18</b>	<b>3</b>

## Capacitación

No.	Nombre del Curso	Horas Totales	No Asist antes	Fecha Inicio	Fecha Termina	Costo Curso	Costo Coffe	Costo Ponente
1	XVII Foro Regional de Contabilidad y Auditoría Gubernamental	11	2	19 de julio de 2024	20 de julio de 2024	\$5,000.00	\$-	\$5,000.00
2	Taller de Hipoclorito de Sodio	5	13	24 de julio de 2024	24 de julio de 2024	\$12,090.00	\$-	\$12,090.00
<b>Total Personal Capacitado</b>		<b>16</b>						
<b>Total Horas Hombre-Capacitación</b>		<b>87</b>						

## Informe de Seguridad e Higiene

Norma Oficial Mexicana referida	Obligación observada	Cumplimiento a la Norma en su capítulo 6 "Obligaciones del Patrón"
NOM-001-STPS-2008	Objetivo. Establecer las condiciones de seguridad de los edificios, locales, instalaciones y áreas en los centros de trabajo para su adecuado funcionamiento y conservación, con la finalidad de prevenir riesgos a los trabajadores.	5.1 Conservar en condiciones seguras las instalaciones de los centros de trabajo, para que no representen riesgos. Se gestionó la pavimentación de pasillo en el área de desinfección en la Planta Potabilizadora Salvador Yáñez Castro derivado de un riesgo de trabajo.
NOM-002-STPS-2010	Objetivo. Mantener actualizados, vigentes y en buen estado los botiquines y medicamentos.	Se entregaron botiquines al área de Alcantarillado y Dirección de Planeación y Programación.
		5.2 Identificar y analizar los riesgos de trabajo a los que están expuestos los trabajadores por cada puesto de trabajo y área del centro laboral. Se actualizó el análisis de los riesgos a los que se encuentran expuestos el personal de Equipos Electromecánicos y distribución.
		5.3 Determinar el equipo de protección personal, que deben utilizar los trabajadores en función de los riesgos de trabajo a los que puedan estar expuestos por las actividades que desarrollan o por las áreas en donde se encuentran. Se actualizó la matriz de EPP de equipos electromecánicos y se colocó para dar difusión en vestidores de distribución de DOH y personal de Equipos electromecánicos.

Norma Oficial Mexicana referida	Obligación observada	Cumplimiento a la Norma en su capítulo 5 "Obligaciones del Patrón"
NOM-017-STPS-2018	Objetivo. Establecer los requisitos mínimos para que el patrón seleccione, adquiera y proporcione a sus trabajadores, el equipo de protección personal correspondiente para protegerlos de los agentes del medio ambiente de trabajo que puedan dañar su integridad física y su salud.	5.4 Proporcionar a los trabajadores equipo de protección personal que atenué la exposición del trabajador con los agentes de riesgo. Se entregó equipo de soldador: careta, cubrebocas con filtro para proteger de polvos y gases, guantes, polainas, mandil para herrero y ayudante de herrero que realizan actividades de soldadura. Se proporcionó tapones auditivos (20) al personal que se encuentra expuesto al ruido, overoles para partículas (5) y cubrebocas KN95 (30) para los trabajadores de la PTAR Sur. Guantes de neopreno y lentes de seguridad a trabajadores para la jornada de limpieza en la Presa de la Esperanza.
NOM-019-STPS-2011	Objetivo. Apoyar la Investigación de los accidentes y enfermedades de trabajo que lleve a cabo la comisión, proporcionando para tal efecto información de los incidentes, accidentes y enfermedades de trabajo que ocurran en el centro de trabajo.	5.9 Apoyar la Investigación de los accidentes y enfermedades de trabajo que lleve a cabo la comisión. Se dio seguimiento con 2 riesgos de trabajo en la Dirección de Operación Hidráulica, llenado del dictamen de riesgo hasta alta médica.
NOM-035-STPS-2018	Objetivo. Establecer los elementos para identificar, analizar y prevenir los factores de riesgo psicosocial, así como para promover un entorno organizacional favorable en los centros de trabajo.	5.1 Establecer por escrito, implantar, mantener y difundir en el centro de trabajo una política de prevención de riesgos psicosociales. Se actualizó la Política de Riesgos Psicosociales 2024. 5.7 Se difundió y proporcionó información a los trabajadores sobre: a) La política de prevención de riesgos psicosociales 2024 colocada en los tableros y en las diferentes áreas en los centros de trabajo.

## 2. Coordinación Financiera

Se anexan y envían en formato digital los estados de situación financiera al cierre del mes de julio.

### Avance del Presupuesto de Egresos

El total contempla todas las fuentes de financiamiento y se distribuye por Centro Gestor, capítulo de gasto y programa:

Centro Gestor	Autorizado	Modificado	Comprometido	Disponible
7	146,247,035.60	148,599,714.29	91,596,231.83	57,003,482.46
6	25,233,060.85	45,463,311.64	9,212,307.38	36,251,004.26
3	34,251,505.51	35,887,239.19	20,654,311.96	15,232,927.23
8	16,094,417.08	23,798,243.97	15,649,804.36	8,148,439.61
5	24,795,946.92	29,301,177.02	22,384,989.74	6,916,187.28
2	12,826,427.10	13,038,734.21	8,296,334.04	4,742,400.17
1	7,886,966.37	8,197,746.79	3,553,911.11	4,643,835.68
4	4,094,742.20	4,098,038.02	2,448,971.53	1,649,066.49
<b>Total</b>	<b>271,430,101.63</b>	<b>308,384,205.13</b>	<b>173,796,861.95</b>	<b>134,587,343.18</b>

Capítulo	Autorizado	Modificado	Comprometido	Disponible
6	18,253,210.73	108,839,404.36	50,845,133.07	57,994,271.29
3	94,705,801.62	104,318,810.33	71,611,304.44	32,707,505.89
1	101,976,452.78	102,883,419.12	71,716,508.74	31,166,910.38
2	43,815,304.63	53,277,311.10	24,740,811.45	28,536,499.65
5	26,354,756.56	36,367,174.65	17,611,768.40	18,755,406.25
7	828,472.00	10,837,634.66	0.00	10,837,634.66
4	95,400.00	95,400.00	24,000.00	71,400.00
<b>Total</b>	<b>286,029,398.32</b>	<b>416,619,154.22</b>	<b>236,549,526.10</b>	<b>180,069,628.12</b>

Programa	Autorizado	Modificado	Comprometido	Disponible
EO3	130,793,914.66	207,898,645.82	115,172,259.43	92,726,386.39
EO2	66,471,918.68	98,461,048.41	53,400,117.39	45,060,931.02
MO4	43,946,605.61	63,236,003.79	38,792,664.58	24,443,339.21
EO1	44,816,959.37	47,023,456.20	29,184,484.70	17,838,971.50
<b>Total</b>	<b>286,029,398.32</b>	<b>416,619,154.22</b>	<b>236,549,526.10</b>	<b>180,069,628.12</b>

### Avance del Presupuesto de Ingresos

El avance del pronóstico de recaudación de ingresos propios se muestra en la tabla siguiente:

1. Con todas las Fuentes de Financiamiento.

Rubro	Modificado	Recaudado
Ingresos por prestación de bienes y servicios	278,532,535.50	163,544,390.32
Productos	15,656,226.64	12,615,380.38
Transferencias y asignaciones	13,451,890.45	4,244,296.40
REA	108,978,501.63	0.00
<b>Total</b>	<b>416,619,154.22</b>	<b>180,404,067.10</b>

2. Recursos Propios:

Rubro	Modificado	Recaudado
Ingresos por prestación de bienes y servicios	278,532,535.50	163,544,390.32
Productos	15,656,226.64	12,615,380.38
<b>Total</b>	<b>294,188,762.14</b>	<b>176,159,770.70</b>

3. Servicios de Agua, Drenaje, Alcantarillado y Tratamiento.

NOMBRE	Modificado	Recaudado
AGUA POTABLE	192,521,722.99	112,167,496.04
ALCANTARILLADO	38,772,650.30	22,296,099.77
CONEXIONES PARA SUMINISTRO DE AGUA DRENAJE Y ALCANT	888,464.56	1,501,895.89
DESCARGA DE CONTAMINANTES	82,115.50	0.00
INCORPORACION HABITACIONAL	3,697,909.53	1,441,504.60
INCORPORACION INDIVIDUAL	4,133,175.37	1,826,586.52
INCORPORACION NO HABITACIONAL	651,154.40	142,869.20
OTROS INGRESOS AGUA	2,885,228.80	2,283,455.49
SERV OPERATIVOS OTROS	563,659.00	337,601.39
SERVICIOS ADMINISTRATIVOS	2,302,845.60	1,546,388.49
SERVICIOS DE AGUA TRATADAS	2,058,907.55	979,107.80
SERVICIOS OPERATIVOS	1,190,652.45	937,694.24
TRATAMIENTO Y DISPOSICION DE AGUAS	28,784,049.45	18,083,690.89
<b>Total</b>	<b>278,532,535.50</b>	<b>163,544,390.32</b>

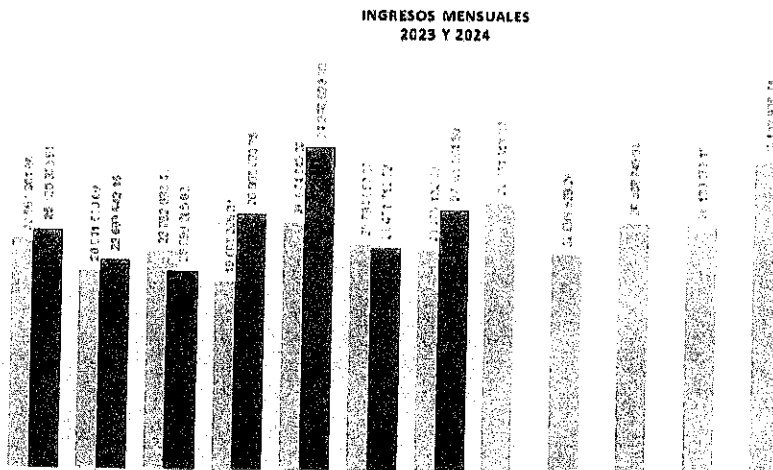
### Operaciones Atendidas y Recaudación por centro de cobro

La recaudación por centro de cobro considera la recaudación de contribuciones y cuotas voluntarias, la distribución por centro de cobro se muestra en las siguientes imágenes:

Centro de cobro	Suma de Cargo	Suma de Cuentas
BANCO	5,110,104.71	710
CAJAS	13,803,852.00	19046
CAJERO	5,001,217.00	9606
ESTABLECIMIENTO	1,372,014.00	3128
SISTEMAS DIGITALES	4,829,563.00	8155
<b>Total</b>	<b>29,616,750.71</b>	<b>40645</b>

Centro de cobro	Ingreso	Cuentas
<b>CAJAS</b>	<b>13,803,852.00</b>	<b>19046</b>
CENTRO	8,308,723.00	11965
MARFIL	5,495,129.00	7081
<b>BANCO</b>	<b>5,110,104.71</b>	<b>710</b>
BANORTE	4,654,291.71	521
BBVA	158,472.00	64
SANTANDER	132,773.00	30
BAJIO	124,557.00	48
AZTECA	23,419.00	42
HSBC	16,592.00	5
<b>CAJERO</b>	<b>5,001,217.00</b>	<b>9606</b>
MARFIL	1,945,204.00	3537
CENTRO	1,582,508.00	3077
VILLAS	542,767.00	1166
EUQUERIO	502,882.00	953
ALAIA	427,856.00	873
<b>SISTEMAS DIGITALES</b>	<b>4,329,563.00</b>	<b>8155</b>
APP	2,360,264.00	4680
WEB	1,969,299.00	3475
<b>ESTABLECIMIENTO</b>	<b>1,372,014.00</b>	<b>3128</b>
OXXO	1,222,516.00	2784
TELECOMM	54,016.00	118
MEGA	37,935.00	85
ISSEG	31,402.00	89
PUENTECILLAS	13,479.00	29
REYNA	12,153.00	22
MPIO	513.00	1
<b>Total</b>	<b>29,616,750.71</b>	<b>40645</b>

### Comparativo de Recaudación Mensual





## Informes de traspasos solicitados y aprobados

TIPO	CONCEPTO	IMPORTE	SESION DE CONSEJO	FECHA DE APROBACION
TRASPASO	Traspaso para la adquisición de aire acondicionado de mayor capacidad que el actual (2 ton).	23,000.00	5	11/07/2024
TRASPASO	Traspaso para la incorporación de fuentes de abastecimiento particulares mediante el desarrollo de aforo en pozo subterráneo con bomba de 4", incluye la rehabilitación del pozo con cepillado y desazolve, instalación de 180.0 metros de columna, transporte para localización, instalación y desmantelamiento de equipo con duración de 24 horas, trabajos ejecutados en pozo Fracc. Real de la Mancha	190,000.00	5	11/07/2024
TRASPASO	Traspaso para la compra de 6 medidores de flujo electromagnéticos	385,000.00	5	11/07/2024
TRASPASO	Traspaso para la compra de herramientas utilizadas en el departamento de Distribución para cumplir con las metas anuales	602,901.39	5	11/07/2024
TRASPASO	Traspaso para cubrir necesidades de las unidades responsables por mantenimiento vehicular	175,000.00	6	25/07/2024
TRASPASO	traspaso para compra de camioneta para el departamento de red de alcantarillado, es necesario sustituir la móvil 14.	418,846.55	6	25/07/2024
TRASPASO	traspaso para reasignación de recurso del programa embelleciendo mi colonia y así modifica el programa de obra 2024	19,940.88	6	25/07/2024
AMPLIACION	ampliación para pago de derechos de las plantas de tratamiento de aguas residuales	736,666.00	6	25/07/2024

## Recuperación de IVA

CONCEPTO	IMPORTE
Saldo inicial al 30 de junio de 2024	13,272.50
(+) Importe autorizado y depositado por el SAT diciembre 2022, depositado el de 01 de julio de 2024. (no incluye actualización)	2,582,960.00
(-) Asignación para Ampliación para pago de derechos de las Plantas de Tratamiento de Aguas Residuales	736,666.00
<b>Saldo IVA al 31 de julio de 2024.</b>	<b>1,859,566.50</b>

## Determinación de Remanente Disponible

No se registran asignaciones en este mes.

### AUTORIZADOS POR CONSEJO DIRECTIVO 2024

Saldo REA al 31 de julio del 2024

4,337,272.59

## Relación de Saldos de Cuentas Bancarias

CUENTA CONTABLE	DESCRIPCION	SALDO
1.1.1.2.0.0000	BANCOS	63,415,751.56
1.1.1.2.0.1000	BANCO MERCANTIL DEL NORTE	7,797,616.07
1.1.1.2.0.1001	CH 0803001111 (GASTO CORRIENTE) BANORTE	7,691,813.69
1.1.1.2.0.1004	CH 0281105849 (PROGRAMA RAMO 33) BANORTE	105,789.87
1.1.1.2.0.1012	CH 1245892324 (FONDO CONSEJEROS)	12.51
1.1.1.2.0.2000	BANCO DEL BAJIO	187,482.54
1.1.1.2.0.2003	CH 05768190201 (COBRANZA) BANBAJIO	131,502.98
1.1.1.2.0.2009	CH 38188140 (FONDO DE AHORRO)	26,959.56
1.1.1.2.0.3000	BANCO BBVA BANCOMER	37,086,002.32
1.1.1.2.0.3001	CH 0445594510 (COBRANZA) BBVA	10,229,704.10
1.1.1.2.0.3002	CH 0114147413 (FONDO DE CONTINGENCIA) BBVA	55,576.89
1.1.1.2.0.3003	CH 0114734432 (FONDO REVOLVENTE) BBVA	91,173.81

CUENTA CONTABLE	DESCRIPCIÓN	SALDO
1.1.1.2.0.3004	CH 0115253853 (DEVOLUCIÓN DE IVA) BBVA	19,572,346.87
1.1.1.2.0.3012	CH 0116323850 (ACTUALIZACIÓN DEV. IVA)	819,809.00
1.1.1.2.0.3040	CH 0121694650 (EST EQ AHO 2023-16)	1.48
1.1.1.2.0.3049	CH 0123161005 (APORT ROTARIOS 2024-007)	659,952.81
1.1.1.2.0.3050	CH 0123161072 (APORT CEAG 20024-007)	220,562.48
1.1.1.2.0.3051	CH 0123018954 (PROAGUA 2024)	6,605.54
1.1.1.2.0.3052	CH 0123232379 (PROAGUA SIMAPAG 2024)	5,629,270.74
1.1.1.2.0.4000	BANCO HSBC	14,110,308.11
1.1.1.2.0.4001	CH 4006272520 (COBRANZA) HSBC	14,110,308.11
1.1.1.2.0.5000	BANCO SANTANDER	4,091,811.07
1.1.1.2.0.5001	CH 65502362841 (COBRANZA) SANTANDER	2,791,192.27
1.1.1.2.0.5002	CH 180000923 (COBRANZA) SANTANDER	1,300,318.80
1.1.1.2.0.7000	ACREMEX	150,383.00
1.1.1.2.0.7001	CH 811100244 (SINDICATO) ACREMEX	150,383.00
1.1.1.2.0.9000	BANCO AZTECA	23,468.44
1.1.1.2.0.9001	CH 01720124382818 AZTECA	23,468.44
1.1.1.4.0.0000	INVERSIONES TEMPORALES	40,751,160.26
1.1.1.4.0.1000	BANCO MERCANTIL DEL NORTE	4,985,590.21
1.1.1.4.0.1001	INVERSIONES BANORTE CONT 0500991907	4,626,863.04
1.1.1.4.0.1002	INVERSIONES BANORTE 0508233816	356,727.17
1.1.1.4.0.2000	BANCO DEL BAJIO	16,012,540.12
1.1.1.4.0.2002	INVERSIONES BAJIO 05768190102	10,269,220.37
1.1.1.4.0.2003	INVERSIONES BAJIO FONDO DE AHORRO 1028	4,743,319.75
1.1.1.4.0.3000	INVERSION SANTANDER	14,822,837.75
1.1.1.4.0.3001	INVERSIONES SANTANDER	14,822,837.75
1.1.1.4.0.4000	BANCOMER	5,930,192.18
1.1.1.4.0.4001	INVERSION BANCOMER	329,440.03
1.1.1.4.0.4002	INVERSION BANCOMER 0114147413 FONDO DE CONTINGENCIA	5,600,752.15

**Avance financiero del programa de Obra**

NO.	NOMBRE DE LA ACCIÓN	CONTRATISTA	NO. DE CONTRATO	MONTRO CONTRATADO	MONTRO EJERCIDO	MONTRO POR EJERCER	% DE AVANCE AL 31 DE JUNIO DE 2024		ESTATUS/ULTIMA ESTIMACION Y PAGADA
							RISGO	FINANCIERO	
1	CONSTRUCCION DE DRENAJE SANITARIO EN EL MUNICIPIO DE GUANAJUATO, GTO. LOCALIDAD MARFIL, EN COLONIA PERITAS	INGSOR S A. DE CV	SIMAPAG/OP/CEAG/F14/AD/2023-08	2,072,849 77	2,072,849 77	0 00	100%	100%	ESTIMACION 04
2	REHABILITACION DE DRENAJE SANITARIO EN EL MUNICIPIO DE GUANAJUATO, GTO., EN LA LOCALIDAD MARFIL, EN LA CALLE CAMINO ANTIGUO (EX HACIENDA DE PANUCCO) PRIMERA ETAPA	MOVIMIENTOS INDUSTRIALES DE LA CONSTRUCCION S A DE CV	SIMAPAG/OP/DEVVA/LS/2023-21	3,977,468 69	1,367,660 27	2,610,808 39	38%	34%	ESTIMACION 03
3	REHABILITACION DE TANQUE DE REGULACION DE AGUA POTABLE EL VENADO I. INCLUYE LIMPIEZA E IMPERMEABILIZACION EN LA CIUDAD DE GUANAJUATO, GTO.	INGSOR S A. DE CV	SIMAPAG/OP/REA/DEVVA/AD/2023-25	1,173,210 38	0 00	1,173,210 38	0%	0%	
4	CONSTRUCCION DE LINEA DE CONDUCCION Y RED DE DISTRIBUCION EN LA LOCALIDAD DE SAN PEDRO Y SAN PABLO, EN EL MUNICIPIO DE GUANAJUATO	ABESORIA, ESTUDIOS, PROYECTOS Y CONSTRUCCIONES S A DE CV	SIMAPAG/OP/CEAG/ROTAR/D/F14/AD/2023-13	1,975,885 06	1,975,885 06	0 00	100%	100%	ESTIMACION 06
5	REHABILITACION Y ELECTRIFICACION DEL POZO 5, EN EL MUNICIPIO DE GUANAJUATO, GTO.	CONSORCIO INGENIEROS DE GUANAJUATO SA DE CV	SIMAPAG/OP/CONTIAD/2023-23	1,227,021 69	1,227,021 69	0 00	100%	100%	ESTIMACION 02
6	CONSTRUCCION DE LINEA DE CONDUCCION Y RED DE DISTRIBUCION EN LA COMUNIDAD DE SANTO DOMINGO, MUNICIPIO DE GUANAJUATO, GTO.	INGSOR SA DE CV	SIMAPAG/OP/CEAG/ROTAR/REA/AD/2024-01	1,963,760 75	0 00	1,963,760 75	0%	0%	ANTICIPO
7	REHABILITACION DE TANQUE DE REGULACION DE AGUA POTABLE LAS TERRAZAS. INCLUYE LIMPIEZA E IMPERMEABILIZACION, EN LA CIUDAD DE GUANAJUATO, GTO.	INGSOR SA DE CV	SIMAPAG/OP/DEVVA/AD/2024-02	1,299,087 01	1,218,333 87	80,753 14	94%	94%	ESTIMACION 01
8	REHABILITACION DE TANQUE DE REGULACION DE AGUA POTABLE EN LA LOCALIDAD DE LA HACIENDA, INCLUYE LIMPIEZA E IMPERMEABILIZACION, EN LA CIUDAD DE GUANAJUATO, GTO.	INGSOR SA DE CV	SIMAPAG/OP/REA/AD/2024-03	189,980 69	181,979 08	18,001 61	91%	91%	ESTIMACION 01
9	AMPLIACION DE LA RED DE ALCANTARILLADO EN EL MUNICIPIO DE GUANAJUATO, GTO., EN LA LOCALIDAD DE SAN VICENTE DE LA CRUZ (SEGUNDA ETAPA DE TRES)	MARTIN GODINEZ ANGELES	SIMAPAG/OP/PROAGUA/REA/D/2024-04	3,598,163 71	1,123,808 55	2,474,355 16	34%	31%	ESTIMACION 01
10	CONSTRUCCION DE LA RED DE DRENAJE SANITARIO EN LA LOCALIDAD DE SAN JOSE DE TRANSITO EN EL MUNICIPIO DE GUANAJUATO	JORGE ENRIQUE FLORES GAMEZ	SIMAPAG/OP/REA/AD/2024-05	3,749,827 13	1,163,893 20	2,585,933 93	31%	31%	ESTIMACION 02
11	PROYECTO EJECUTIVO DE LA PTAR EN LA LOCALIDAD DE LA SAUCEDA EN EL MUNICIPIO DE GUANAJUATO, GTO.	LUS FERNANDO ARREDONDO DELGADO	SIMAPAG/SROP/F14/AD/2024-06	898 817 28	195,059 34	603,757 94	24%	20%	ESTIMACION 01
12	PROYECTO DE RESTAURACION DE LA CORTINA DE LA PRESA DE LA ESPERANZA EN EL MUNICIPIO DE GUANAJUATO, GTO.	MARCO ANTONIO MARTINEZ ORDAZ	SIMAPAG/SROP/F14/AD/2024-07	948,414 29	106,220 79	842,193 50	11%	11%	ESTIMACION 01
13	AMPLIACION DE RED DE AGUA ENTUBADA EN EL MUNICIPIO DE GUANAJUATO, GTO., EN LA LOCALIDAD DE SAN JOSE DE CERVERA (TERCERA ETAPA DE TRES)	CONSORCIO INGENIEROS DE GUANAJUATO SA DE CV	SIMAPAG/OP/PROAGUA/F14/PLN/2024-08	4,232,587 94	511,771 50	3,720,816 44	12%	12%	ESTIMACION 01
14	REHABILITACION DE LA RED DE ALCANTARILLADO EN EL MUNICIPIO DE GUANAJUATO, GTO., EN LA LOCALIDAD DE SAN JOSE DE CERVERA (CUARTA ETAPA DE CUATRO)	MOVIMIENTOS INDUSTRIALES DE LA CONSTRUCCION	SIMAPAG/OP/PROAGUA/REALPN/2024-09	6,634,828 23	764,274 31	5,870,553 92	11%	11%	ESTIMACION 01
15	AMPLIACION DE LA RED DE ALCANTARILLADO EN EL MUNICIPIO DE GUANAJUATO, GTO., EN LA LOCALIDAD DE LA TRINIDAD (TERCERA ETAPA DE CINCO)	CONSTRUCTORA ERBO SA DE CV	SIMAPAG/OP/PROAGUA/REALPN/2024-10	5,054,616 29	1,283,042 03	3,771,574 26	25%	25%	ESTIMACION 01
16	AMPLIACION DE RED DE AGUA ENTUBADA EN EL MUNICIPIO DE GUANAJUATO, GTO., EN LA LOCALIDAD DE SAN JOSE DE LUZ (QUINTA ETAPA DE SEIS)	OMAR RAFAEL BARAJAS SOLIS	SIMAPAG/OP/PROAGUA/REA/AD/2024-11	3,028,183 23	2,187,803 68	840,379 55	72%	72%	ESTIMACION 02
17	AMPLIACION DE RED DE AGUA POTABLE Y RED DE ALCANTARILLADO SANITARIO EN EL MUNICIPIO DE GUANAJUATO, GTO., EN LA LOCALIDAD DE ZANGARRO	A+I PROYECTO Y CONSTRUCCION S A DE CV	SIMAPAG/OP/REA/AD/2024-12	1,682,978 20	690,530 35	992,447 85	49%	49%	ESTIMACION 01
18	SUMINISTRO E INSTALACION DE CONTROLADOR LOGICO PROGRAMABLE PARA LA RECEPCION DE INFORMACION DEL SISTEMA SCADA DEL SIMAPAG	ADOLFO SALINAS MIEZZANO	SIMAPAG/SROP/F14/AD/2024-13	588 397 68	0 00	588,397 68	0%	0%	
TOTALES				44,623,353 19	16,209,895 55	28,413,457 64			

### 3. Recursos Materiales y Servicios Generales

#### Procesos de Compras

Durante el mes reportado en el área de compras se realizaron 21 órdenes de compra por adjudicación directa, como se muestra a continuación.

ADJUDICACION DIRECTA						
Folio	Fecha	Proveedor	Tipo Producto	Subtotal	IVA	TOTAL
645	08/07/2024	VARDAS LUCIO MA ARACELI	PRODUCTOS MINERALES NO METALICOS	\$0,000.00	\$1,440.00	\$1,440.00
658	13/07/2024	ANFRHANO Y WONG ASESORES SA DE CV	INSTRUMENTAL MEDICO Y DE LABORATORIO	\$30,769.00	\$4,202.40	\$44,971.40
663	12/07/2024	JIMENEZ CORONA NIAN DAVID	EQUIPO DE COMPUTO Y DE TECNOLOGIA DE LA INFORMACION	\$20,030.00	\$3,350.40	\$24,380.40
673	17/07/2024	EDEFRED MEXICO SA DE CV	OTRAS PRESTACIONES AGROPECUARIAS Y VECTORIOLOGICAS	\$77,287.65	\$122.44	\$77,410.09
676	17/07/2024	SEGUROS EL POTOSI SA	SEGURO DE BIENES PATRIMONIALES	\$6,992.01	\$1,054.67	\$8,046.68
677	17/07/2024	SEGUROS EL POTOSI SA	SEGURO DE BIENES PATRIMONIALES	\$0,011.35	\$1,425.02	\$1,436.37
678	17/07/2024	SEGUROS EL POTOSI SA	SEGURO DE BIENES PATRIMONIALES	\$0,011.35	\$1,425.02	\$1,436.37
679	17/07/2024	SEGUROS EL POTOSI SA	SEGURO DE BIENES PATRIMONIALES	\$0,017.97	\$1,106.76	\$1,124.73
680	17/07/2024	SEGUROS EL POTOSI SA	SEGURO DE BIENES PATRIMONIALES	\$0,011.35	\$1,425.02	\$1,436.37
681	17/07/2024	SEGUROS EL POTOSI SA	SEGURO DE BIENES PATRIMONIALES	\$0,011.35	\$1,425.02	\$1,436.37
682	17/07/2024	SEGUROS EL POTOSI SA	SEGURO DE BIENES PATRIMONIALES	\$3,691.80	\$50.70	\$4,202.50
683	17/07/2024	SEGUROS EL POTOSI SA	SEGURO DE BIENES PATRIMONIALES	\$5,650.03	\$84.15	\$6,555.08
684	17/07/2024	HARMOLEO ESQUEVA HUMBERO	PRESTACIONES CONTRACTUALES	\$94,249.00	\$0,079.84	\$94,328.84
685	17/07/2024	ELECTRO STORES GUANAJUATO SA DE CV	EQUIPO Y APARATOS ADICIONALES	\$7,027.60	\$1,206.42	\$8,234.02
688	19/07/2024	QUAIRES INDUSTRIALES DE MEXICO SA DE CV		\$13,292.00	\$0,208.70	\$13,500.70
700	19/07/2024	JOSE NEDEL VAZQUEZ	MATERIALES, UTILES Y EQUIPOS MENORES DE OFICINA	\$0.00	\$0.00	\$0.00
702	19/07/2024	JOSE NEDEL VAZQUEZ	EXPOSICIONES	\$54,044.00	\$0.00	\$54,044.00
711	24/07/2024	JOSE NEDEL VAZQUEZ	MATERIALES, UTILES Y EQUIPOS MENORES DE OFICINA	\$1,540.00	\$248.00	\$1,788.00
712	24/07/2024	PRONEX MONTES AZAIZABEL	EQUIPO DE COMUNICACION Y TELECOMUNICACION	\$209,119.00	\$32,012.04	\$241,131.04
727	20/07/2024	AUCIA ARRIAS TREJO	MATERIALES, UTILES Y EQUIPOS MENORES DE OFICINA	\$72,670.00	\$11,652.00	\$84,322.00
732	29/07/2024	MANUEL GONZALEZ SANCHEZ	CARTOS DE ORDEN OFICIAL Y CULTURAL	\$0,120.00	\$0.00	\$0,120.00

1 excepción:

Folio	Fecha	Proveedor	Tipo Producto	Subtotal	IVA	TOTAL
730	20/07/2024	TECNOLOGIA	MODULO DE EQUIPO DE COMUNICACION	\$49,000.00	\$7,140.00	\$56,140.00

Refrendo.

De los 2 refrendos del 2023 se paga el correspondiente al software de Comercializadora Bridova por \$ 2,291,385.12 (Dos Millones Doscientos Noventa y Un Mil Trescientos Ochenta y Cinco Pesos 12/100 M.N.) quedando pendiente el pedido 27 por el monto que se describe a continuación:

PEDIDO	PROVEEDOR	BIEN	SUBTOTAL	IVA	TOTAL	SALDO
27	RICARDO VILLALPANDO MATA	ROTULACION OFICIAL	5,200.00	832.00	6,032.00	6,032.00

**Ordenes de servicios:**

Se realizaron 74 órdenes de servicios

LINEA	DESCRIPCION	UNIDAD	CANTIDAD	PRECIO UNITARIO	TOTAL
001	...	...	...	...	...
002	...	...	...	...	...
003	...	...	...	...	...
004	...	...	...	...	...
005	...	...	...	...	...
006	...	...	...	...	...
007	...	...	...	...	...
008	...	...	...	...	...
009	...	...	...	...	...
010	...	...	...	...	...
011	...	...	...	...	...
012	...	...	...	...	...
013	...	...	...	...	...
014	...	...	...	...	...
015	...	...	...	...	...
016	...	...	...	...	...
017	...	...	...	...	...
018	...	...	...	...	...
019	...	...	...	...	...
020	...	...	...	...	...
021	...	...	...	...	...
022	...	...	...	...	...
023	...	...	...	...	...
024	...	...	...	...	...
025	...	...	...	...	...
026	...	...	...	...	...
027	...	...	...	...	...
028	...	...	...	...	...
029	...	...	...	...	...
030	...	...	...	...	...
031	...	...	...	...	...
032	...	...	...	...	...
033	...	...	...	...	...
034	...	...	...	...	...
035	...	...	...	...	...
036	...	...	...	...	...
037	...	...	...	...	...
038	...	...	...	...	...
039	...	...	...	...	...
040	...	...	...	...	...
041	...	...	...	...	...
042	...	...	...	...	...
043	...	...	...	...	...
044	...	...	...	...	...
045	...	...	...	...	...
046	...	...	...	...	...
047	...	...	...	...	...
048	...	...	...	...	...
049	...	...	...	...	...
050	...	...	...	...	...
051	...	...	...	...	...
052	...	...	...	...	...
053	...	...	...	...	...
054	...	...	...	...	...
055	...	...	...	...	...
056	...	...	...	...	...
057	...	...	...	...	...
058	...	...	...	...	...
059	...	...	...	...	...
060	...	...	...	...	...
061	...	...	...	...	...
062	...	...	...	...	...
063	...	...	...	...	...
064	...	...	...	...	...
065	...	...	...	...	...
066	...	...	...	...	...
067	...	...	...	...	...
068	...	...	...	...	...
069	...	...	...	...	...
070	...	...	...	...	...
071	...	...	...	...	...
072	...	...	...	...	...
073	...	...	...	...	...
074	...	...	...	...	...
075	...	...	...	...	...
076	...	...	...	...	...
077	...	...	...	...	...
078	...	...	...	...	...
079	...	...	...	...	...
080	...	...	...	...	...
081	...	...	...	...	...
082	...	...	...	...	...
083	...	...	...	...	...
084	...	...	...	...	...
085	...	...	...	...	...
086	...	...	...	...	...
087	...	...	...	...	...
088	...	...	...	...	...
089	...	...	...	...	...
090	...	...	...	...	...
091	...	...	...	...	...
092	...	...	...	...	...
093	...	...	...	...	...
094	...	...	...	...	...
095	...	...	...	...	...
096	...	...	...	...	...
097	...	...	...	...	...
098	...	...	...	...	...
099	...	...	...	...	...
100	...	...	...	...	...

## Mantenimiento vehicular

Los servicios de mantenimiento vehicular fueron los siguientes:

Etiquetas de fila	Suma de Subtotal
3551-14.00-E01-3.1.1.2-5-C1-A1	37,608.94
3551-14.00-E01-3.1.1.2-5-C2-A1	3,640.00
3551-14.00-E02-3.1.1.2-7-C2-A2	2,780.00
3551-14.00-E02-3.1.1.2-8-C2-A2	12,993.10
3551-14.00-E03-3.1.1.2-7-C1-A1	33,273.76
3551-14.00-E03-3.1.1.2-7-C3-A1	11,968.38
3551-14.00-E03-3.1.1.2-8-C1-A2	37,503.46
3551-14.00-M04-3.1.1.2-1-C4-A1	18,722.24
3551-14.00-M04-3.1.1.2-3-C2-A4	350.00
<b>Total general</b>	<b>158,839.88</b>

## Almacén

El inventario final arroja un total de 2,415 productos con 263,091.79 bienes y un saldo de \$ 25,849,685.50, como a continuación se muestra:

Almacén	Saldo
<b>- ALMACEN CARCAMO</b>	<b>408,568.35</b>
2461 MATERIAL ELÉCTRICO Y ELECTRÓNICO	8,581.93
2471 ESTRUCTURAS Y MANUFACTURAS	10,547.38
2481 MATERIALES COMPLEMENTARIOS	180,267.95
2911 HERRAMIENTAS MENORES	206,551.09
REFACCIONES Y ACCESORIOS MENORES DE EQUIPO E INSTRUMENTAL MÉDICO Y DE LABORATORIO	2,620.00
<b>- ALMACEN DE CONTROL</b>	<b>1,091.35</b>
2911 HERRAMIENTAS MENORES	1,091.35
<b>- ALMACEN DE DESECHO</b>	<b>46,035.18</b>
2491 MATERIALES DIVERSOS	57.10
2721 PRENDAS DE SEGURIDAD	0.03
2911 HERRAMIENTAS MENORES	45,978.05
<b>- ALMACEN PAPELERIA</b>	<b>965,593.17</b>
2111 MATERIALES Y ÚTILES DE OFICINA	488,492.22
2112 EQUIPOS MENORES DE OFICINA	-
2141 MATERIALES Y ÚTILES DE TECNOLOGÍAS DE LA INFORMACIÓN Y COMUNICACIONES	180,528.81
2181 MATERIAL DE LIMPIEZA	231,822.41
2231 UTENSILIOS PARA EL SERVICIO DE ALIMENTACIÓN	103.80
2461 MATERIAL ELÉCTRICO Y ELECTRÓNICO	38,585.67
2471 ESTRUCTURAS Y MANUFACTURAS	191.00
2721 PRENDAS DE SEGURIDAD	505.05
2911 HERRAMIENTAS MENORES	4,845.12
3361 IMPRESIONES DE DOCUMENTOS OFICIALES PARA LA PRESTACIÓN DE SERVICIOS PÚBLICOS, IDENTIFICACIÓN, FORMAT	20,519.19
<b>- ALMACEN PRINCIPAL</b>	<b>24,428,397.45</b>
1541 PRESTACIONES ESTABLECIDAS POR CONDICIONES GENERALES DE TRABAJO	0.26
1592 OTRAS PRESTACIONES	234,225.60
2111 MATERIALES Y ÚTILES DE OFICINA	43,500.00
2141 MATERIALES Y ÚTILES DE TECNOLOGÍAS DE LA INFORMACIÓN Y COMUNICACIONES	-
2151 MATERIAL IMPRESO E INFORMACIÓN DIGITAL	-
2181 MATERIAL DE LIMPIEZA	3,920.75
2411 MATERIALES DE CONSTRUCCIÓN MINERALES NO METÁLICOS	417,759.23
2421 MATERIALES DE CONSTRUCCIÓN DE CONCRETO	418,304.06
2461 MATERIAL ELÉCTRICO Y ELECTRÓNICO	184,080.09
2471 ESTRUCTURAS Y MANUFACTURAS	521,942.65
2481 MATERIALES COMPLEMENTARIOS	17,134,239.55
2491 MATERIALES DIVERSOS	16,074.18
2541 MATERIALES, ACCESORIOS Y SUMINISTROS MÉDICOS	0.02
2551 MATERIALES, ACCESORIOS Y SUMINISTROS DE LABORATORIO	17,086.82
2591 OTROS PRODUCTOS QUÍMICOS	17,645.72
2613 COMBUSTIBLES, LUBRICANTES Y ADITIVOS PARA MAQUINARIA, EQUIPO DE PRODUCCIÓN Y SERVICIOS ADMINISTRATIV	14,800.00
2721 PRENDAS DE SEGURIDAD	507,738.50
2911 HERRAMIENTAS MENORES	4,841,932.04
2941 REFACCIONES Y ACCESORIOS MENORES DE EQUIPO DE COMPUTO Y TECNOLOGÍAS DE LA INFORMACIÓN	-
3361 IMPRESIONES DE DOCUMENTOS OFICIALES PARA LA PRESTACIÓN DE SERVICIOS PÚBLICOS, IDENTIFICACIÓN, FORMAT	55,147.98
AYUDAS SOCIALES A INSTITUCIONES DE ENSEÑANZA	-
AYUDAS SOCIALES A PERSONAS	-
Material de construcción de cal y yeso	-
REFACCIONES Y ACCESORIOS MENORES DE MAQUINARIA Y OTROS EQUIPOS	-
<b>Total general</b>	<b>25,849,685.50</b>

## Control de Activos

Las actividades realizadas en el mes de julio se describen a continuación:

- Avance de levantamiento de inventario 2024:

Bienes de inventario	Bienes identificados	Porcentaje de avance
4712	1855	39.37%

- Direcciones atendidas en actualización de inventarios:
  - DAJ
  - DPP
  - CD
  - DG
  - DC
  - DAMR
- Seguimiento al estatus de las tarjetas de circulación de las motocicletas extraviadas
- Se realizó la conciliación de bienes de 4 (cuatro) bajas de personal.
- Se atendieron:
  - Informe semestral de Transparencia (Plataforma Nacional)
- Apoyo en la recepción de unidades vehiculares nuevas
  - Plaqueo
- Atención en el Módulo SATEG para baja de motos.
- Atención en el módulo SATEG para actualización de estatus de unidades vehiculares a nombre del SIMAPAG

## Siniestralidad

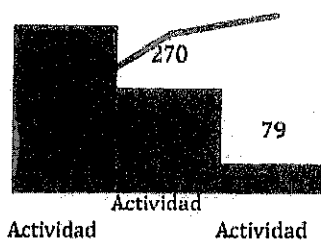
Sin reporte de siniestralidad en el mes que se informa.

## 4. Informática

### Actividades de soporte

En el Departamento de Informática realizamos 270 actividades de Soporte en atención a solicitudes de servicio de lo diferentes departamentos del SIMAPAG, además de 426 actividades de monitoreo y prevención de fallas en equipos, aplicaciones e infraestructura de comunicación.

Descripción	FR	%
Actividades aseguramiento y prevención	426	53%
Actividades de soporte	297	37%
Actividades Fijas	79	10%
<b>TOTAL</b>	<b>802</b>	<b>100%</b>



Actividades aseguramiento y prevención		
Descripción	FR	%
Monitoreo de cajeros	299	70%
Monitoreo de aplicaciones y servidores	80	19%
Equipo de comunicación	20	5%
Monitoreo Facturación	19	4%
Respaldos BD	8	2%
<b>TOTAL</b>	<b>426</b>	<b>100%</b>

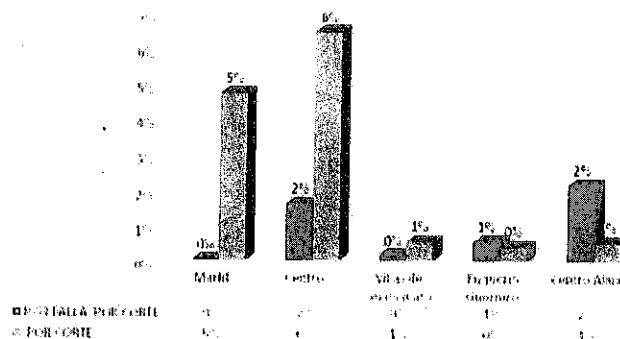
Actividades de soporte		
Descripción	FR	%
Soporte Siac Ingresos	40	15%
Soporte	37	14%
Soporte Impresoras	33	12%
Soporte Siac Web	31	11%
Solicitud de cambios Páginas Web	23	9%
Soporte Cajeros	21	8%
Mantenimiento de equipo	20	7%
Soporte Red e Internet	10	4%
Soporte Turnos	9	3%
Soporte Teléfonos	9	3%
Soporte Proodos	9	3%
Soporte Office	8	3%
Soporte Gmail	7	3%
Soporte Oficialia	4	1%
Solicitud diagnósticos de equipo	4	1%
Revisión de cámaras	3	1%
Soporte Nompius	2	1%
<b>TOTAL</b>	<b>270</b>	<b>100%</b>

Actividades Fijas		
Descripción	FR	%
Revisión de funcionamiento API	30	38%
Archivos de pagos	30	38%
Actualizar ISSEG	19	24%
<b>TOTAL</b>	<b>79</b>	<b>100%</b>

### Disponibilidad de cajero automáticos

Cajero	Horas disponibles en el mes	Horas fuera de servicio				Horas totales fuera de servicio		Horas totales en servicio	
		Por Falla		Por Corte					
Marfil	744	0	0%	35	5%	35	5%	709	95%
Centro	372	6	2%	24	6%	30	8%	342	92%
Villas de Guanajuato	744	1	0%	4	1%	5	1%	739	99%
Euquerio Guerrero	744	4	1%	3	0%	7	1%	737	99%
Centro Alala	744	16	2%	4	1%	20	3%	724	97%

HORAS FUERA DE SERVICIO





**Sistema Municipal de Agua Potable y Alcantarillado de Cuernavaca**  
**Estado Analítico del Ejercicio del Presupuesto de Egresos**  
**Clasificación por Objeto del Gasto (Capítulo y Concepto)**  
**Del 1 de enero al 31 de julio de 2024**

Concepto	Egresos					Subejercicio
	Aprobado	Ampliaciones/ (Reducciones)	Modificada	Devengado	Pagado	
	1	2	3 = (1 + 2)	4	5	6 = (3 + 4)
<b>Servicios Personales</b>						
Remuneraciones al Personal de Carácter Permanente	101,960,242.78	806,966.34	102,876,209.12	49,960,548.54	49,960,548.54	52,916,660.56
Remuneraciones al Personal de Carácter Transitorio	33,616,228.61	577,181.27	34,193,409.88	18,404,339.57	18,404,339.57	16,789,070.31
Remuneraciones Adicionales y Especiales	3,682,037.14	291,839.41	3,983,876.55	1,540,191.13	1,540,191.13	2,443,746.42
Seguridad Social	14,372,271.18	394,356.30	14,766,627.48	5,649,770.91	5,649,770.91	7,086,856.57
Otras Prestaciones Sociales y Económicas	13,647,686.75	41,822.43	13,689,509.18	6,603,076.65	6,603,076.65	7,086,432.63
Provisiones	35,382,694.90	726,967.67	36,109,662.57	17,767,230.28	17,767,230.28	18,342,432.29
Pago de Estímulos a Servidores Públicos	1,258,324.20	-1,125,200.74	133,123.46	0.00	0.00	133,123.46
	0.00	0.00	0.00	0.00	0.00	0.00
<b>Materiales y Suministros</b>						
Materiales de Administración, Emisión de Documentos y Artículos Oficiales	43,812,808.69	4,482,008.47	48,294,817.16	23,125,613.36	22,930,436.41	30,149,201.80
Alimentos y Utensilios	1,513,074.87	12,000.00	1,525,074.87	612,732.26	524,637.26	912,342.61
Materiales Primas y Materiales de Producción y Comercialización	656,460.58	56,738.62	723,199.20	268,798.68	268,798.68	454,400.52
Materiales y Artículos de Construcción y de Reparación	0.00	0.00	0.00	0.00	0.00	0.00
Productos Químicos, Farmacéuticos y de Laboratorio	18,068,479.27	7,773,907.41	26,842,386.68	17,766,996.41	17,894,614.45	8,056,480.27
Combustibles, Lubricantes y Aditivos	4,987,726.50	12,889.08	10,104,591.68	16,632.27	16,632.27	10,088,959.31
Vestuario, Blancos, Prendas de Protección y Artículos Deportivos	8,873,016.02	436,830.00	9,309,846.02	3,424,858.96	3,410,088.95	5,884,976.07
Materiales y Suministros Para Seguridad	1,900,088.94	349,903.42	1,849,992.36	752,867.48	752,867.48	1,097,324.88
Herramientas, Refacciones y Accesorios Menores	0.00	0.00	0.00	0.00	0.00	0.00
	3,099,963.51	819,761.94	3,919,725.45	264,017.11	264,017.11	3,655,708.34
<b>Servicios Generales</b>						
Servicios Básicos	94,715,507.56	9,533,008.71	104,248,516.27	62,168,202.74	62,000,647.74	42,089,313.53
Servicios de Arrendamiento	45,957,956.84	10,600.00	45,968,556.84	34,883,604.36	34,883,604.36	11,084,952.48
Servicios Profesionales, Científicos, Técnicos y Otros Servicios	4,982,422.63	4,865,776.38	9,848,199.01	5,133,195.75	5,133,195.75	4,715,000.26
Servicios Financieros, Bancarios y Comerciales	12,604,939.38	984,304.32	13,589,243.70	4,627,937.70	4,627,937.70	8,961,306.00
Servicios de Instalación, Reparación, Mantenimiento y Conservación	3,578,426.81	412,195.48	3,990,622.29	2,605,620.68	2,605,620.68	1,385,001.61
Servicios de Comunicación Social y Publicidad	13,111,192.55	2,440,396.55	15,551,589.10	5,423,702.41	5,273,267.41	10,127,886.69
Servicios de Traslado y Viáticos	4,200,000.00	-80,000.00	4,120,000.00	2,056,234.75	2,056,234.75	2,063,765.25
Servicios Oficiales	443,049.01	0.00	443,049.01	268,738.99	268,738.99	174,310.02
Otros Servicios Generales	1,238,340.83	0.00	1,238,340.83	578,810.21	671,690.21	665,630.62
<b>Transferencias, Asignaciones, Subsidios y Otras Ayudas</b>						
Transferencias Internas y Asignaciones al Sector Público	88,400.00	80,000.00	168,400.00	70,562.40	70,562.40	97,837.60
Transferencias al Resto del Sector Público	0.00	0.00	0.00	0.00	0.00	0.00
Subsidios y Subvenciones	0.00	0.00	0.00	0.00	0.00	0.00
Ayudas Sociales	88,400.00	80,000.00	168,400.00	70,562.40	70,562.40	97,837.60
Pensiones y Jubilaciones	0.00	0.00	0.00	0.00	0.00	0.00
Transferencias a Fideicomisos, Mandatos y Otros Análogos	0.00	0.00	0.00	0.00	0.00	0.00
Transferencias a la Seguridad Social	0.00	0.00	0.00	0.00	0.00	0.00
Donativos	0.00	0.00	0.00	0.00	0.00	0.00
Transferencias al Exterior	0.00	0.00	0.00	0.00	0.00	0.00
<b>Bienes Muebles, Inmuebles e Intangibles</b>						
Mobiliario y Equipo de Administración	20,258,662.94	16,115,511.71	36,374,174.65	13,173,901.69	13,173,901.69	23,200,272.96
Mobiliario y Equipo Educativo y Recreativo	622,934.84	3,795,077.62	4,418,012.46	45,248.82	45,248.82	4,372,763.64
Equipo e Instrumental Médico y de Laboratorio	105,199.00	0.00	105,199.00	0.00	0.00	105,199.00
Vehículos y Equipo de Transporte	147,500.00	0.00	147,500.00	0.00	0.00	147,500.00
Equipo de Defensa y Seguridad	5,856,000.00	4,444,000.00	10,299,000.00	7,151,218.88	7,151,218.88	3,147,781.12
Maquinaria, Otros Equipos y Herramientas	0.00	0.00	0.00	0.00	0.00	0.00
Activos Biológicos	13,528,029.10	-2,631,057.41	10,896,971.69	399,942.59	399,942.59	10,497,029.10
Bienes Inmuebles	0.00	0.00	0.00	0.00	0.00	0.00
Activos Intangibles	0.00	10,507,491.50	10,507,491.50	5,577,491.50	5,577,491.50	4,930,000.00
<b>Inversión Pública</b>						
Obra Pública en Bienes de Dominio Público	24,325,104.35	84,483,100.01	108,808,204.36	27,722,332.22	24,905,910.06	81,086,872.14
Obra Pública en Bienes Propios	20,343,645.40	65,348,810.79	85,692,456.19	16,522,626.30	13,706,104.14	72,189,929.89
Proyectos Productivos y Acciones de Fomento	0.00	14,895,272.22	14,895,272.22	9,707,258.25	9,707,258.25	5,176,013.97
<b>Inversiones Financieras y Otras Provisiones</b>						
Inversiones Para el Fomento de Actividades Productivas	3,981,459.95	1,249,017.00	5,230,476.95	1,492,547.87	1,492,547.87	3,737,929.08
Acciones y Participaciones de Capital	859,672.00	10,009,162.66	10,868,834.66	0.00	0.00	10,868,834.66
Compra de Títulos y Valores	0.00	0.00	0.00	0.00	0.00	0.00
Concesión de Préstamos	0.00	0.00	0.00	0.00	0.00	0.00
Inversiones en Fideicomisos, Mandatos y Otros Análogos	0.00	0.00	0.00	0.00	0.00	0.00
Otras Inversiones Financieras	0.00	0.00	0.00	0.00	0.00	0.00
Provisiones para Contingencias y Otras Erogaciones Especiales	0.00	0.00	0.00	0.00	0.00	0.00
<b>Participaciones y Aportaciones</b>						
Participaciones	859,672.00	0.00	859,672.00	0.00	0.00	859,672.00
Aportaciones	0.00	0.00	0.00	0.00	0.00	0.00
Convenios	0.00	0.00	0.00	0.00	0.00	0.00
<b>Deuda Pública</b>						
Amortización de la Deuda Pública	0.00	0.00	0.00	0.00	0.00	0.00
Intereses de la Deuda Pública	0.00	0.00	0.00	0.00	0.00	0.00
Comisiones de la Deuda Pública	0.00	0.00	0.00	0.00	0.00	0.00
Gastos de la Deuda Pública	0.00	0.00	0.00	0.00	0.00	0.00
Costo por Coberturas	0.00	0.00	0.00	0.00	0.00	0.00
Apoyos Financieros	0.00	0.00	0.00	0.00	0.00	0.00
Adeudos de Ejercicios Fiscales Anteriores (Adefas)	0.00	0.00	0.00	0.00	0.00	0.00
<b>Total del Gasto</b>	<b>266,029,396.32</b>	<b>180,589,755.90</b>	<b>446,619,152.22</b>	<b>176,212,160.95</b>	<b>173,042,005.84</b>	<b>246,406,995.27</b>

**Sistema Municipal de Agua Potable y Alcantarillado de Guamajusto**  
**Estado Analítico de Ingresos**  
**Del 1 de enero al 31 de Julio de 2024**

Rubro de Ingresos	Ingresos						Diferencia (6 = 5 - 1)
	Estimado (1)	Ampliaciones y Reducciones (2)	Modificado (3 = 1 + 2)	Devengado (4)	Recaudado (5)		
Impuestos	0.00	0.00	0.00	0.00	0.00	0.00	
Cuotas y Aportaciones de Seguridad Social	0.00	0.00	0.00	0.00	0.00	0.00	
Contribuciones de Mejoras	0.00	0.00	0.00	0.00	0.00	0.00	
Derechos	0.00	0.00	0.00	0.00	0.00	0.00	
Productos	7,500,000.00	8,156,226.64	15,656,226.64	12,615,380.38	12,615,380.38	0.00	
Aprovechamientos	0.00	0.00	0.00	0.00	0.00	0.00	
Ingresos por Venta de Bienes, Prestación de Servicios y Otros Ingresos	278,529,398.32	3,137.18	278,532,535.50	163,544,390.32	163,544,390.32	0.00	
Participaciones, Aportaciones, Convenios, Incentivos de Derivados de la	0.00	0.00	0.00	0.00	0.00	0.00	
Colaboración Fiscal y Fondos Distintos de Aportaciones	0.00	0.00	0.00	0.00	0.00	0.00	
Transferencias, Asignaciones, Subsidios y Subvenciones, y Pensiones y	0.00	13,451,890.45	13,451,890.45	4,244,296.40	4,244,296.40	0.00	
Jubilaciones	0.00	108,978,501.63	108,978,501.63	0.00	0.00	0.00	
Ingresos Derivados de Financiamientos	0.00	0.00	0.00	0.00	0.00	0.00	
<b>Total</b>	<b>286,029,398.32</b>	<b>130,589,755.90</b>	<b>416,619,154.22</b>	<b>180,404,067.10</b>	<b>180,404,067.10</b>	<b>-105,625,331.22</b>	

**Sistema Municipal De Agua Potable Y Alcantarillado De Guamsajuato**  
**Estado de Situación Financiera**  
**Al 31 de julio de 2024**  
**(Cifras en pesos)**

Concepto	2024	2023	Concepto	2024	2023
<b>ACTIVO</b>			<b>PASIVO</b>		
Activo Circulante			Activo Circulante		
Efectivo y Equivalentes	104,349,411.81	113,099,862.80	Cuentas por Pagar a Corto Plazo	12,138,323.34	38,384,647.09
Derechos a Recibir Efectivo o Equivalentes	23,937,751.16	42,286,486.12	Documentos por Pagar a Corto Plazo	0.00	0.00
Derechos a Recibir Bienes o Servicios	8,804,497.73	3,244,010.02	Porción a Corto Plazo de la Deuda Pública a Largo Plazo	0.00	0.00
Inventarios	0.00	0.00	Títulos y Valores a Corto Plazo	0.00	0.00
Almacenes	22,313,572.68	15,800,971.37	Pasivos Diferidos a Corto Plazo	97,711.08	97,711.08
Estimación por Pérdida o Deterioro de Activos Circulantes	0.00	0.00	Fondos y Bienes de Terceros en Garantía y/o Administración a Corto Plazo	0.00	0.00
Otros Activos Circulantes	0.00	0.00	Provisiones a Corto Plazo	0.00	0.00
<b>Total de Activo Circulante</b>	<b>159,405,173.38</b>	<b>174,431,330.31</b>	Otros Pasivos a Corto Plazo	0.00	0.00
Activo No Circulante			<b>Total de Pasivo Circulante</b>	<b>12,236,034.42</b>	<b>38,482,358.17</b>
Inversiones Financieras a Largo Plazo	0.00	0.00			
Derechos a Recibir Efectivo o Equivalentes a Largo Plazo	0.00	0.00	<b>Pasivo No Circulante</b>		
Bienes Inmuebles, Infraestructura y Construcciones en Proceso	673,674,471.32	432,501,993.75	Cuentas por Pagar a Largo Plazo	533,454.00	554,470.00
Bienes Muebles	118,992,050.78	110,611,990.80	Documentos por Pagar a Largo Plazo	0.00	0.00
Activos Intangibles	4,872,026.80	4,600,998.78	Deuda Pública a Largo Plazo	0.00	0.00
Depreciación, Deterioro y Amortización Acumulada de Bienes	-118,747,264.86	-104,384,194.10	Pasivos Diferidos a Largo Plazo	0.00	0.00
Activos Diferidos	10,634,065.51	9,141,517.84	Fondos y Bienes de Terceros en Garantía y/o en Administración a Largo Plazo	0.00	0.00
Eliminación por Pérdida o Deterioro de Activos no Circulantes	0.00	0.00	Provisiones a Largo Plazo	0.00	0.00
Otros Activos no Circulantes	0.00	0.00	<b>Total de Pasivo No Circulante</b>	<b>533,454.00</b>	<b>554,470.00</b>
<b>Total de Activo No Circulante</b>	<b>689,425,349.55</b>	<b>472,472,306.87</b>	<b>Total del Pasivo</b>	<b>12,769,488.42</b>	<b>39,036,828.17</b>
<b>Total Activo</b>	<b>848,830,522.93</b>	<b>646,903,637.18</b>	<b>HACIENDA PÚBLICA/PATRIMONIO</b>		
			Hacienda Pública/Patrimonio Contribuido	187,465,529.62	179,344,763.42
			Aportaciones	106,788,382.21	106,788,382.21
			Donaciones de Capital	0.00	0.00
			Actualización de la Hacienda Pública/Patrimonio	80,677,147.41	72,556,381.21
			Hacienda Pública/Patrimonio Generado	648,595,504.89	428,522,045.59
			Resultados del Ejercicio (Ahorro/ Desahorro)	31,997,990.54	98,316,933.08
			Resultados de Ejercicios Anteriores	616,597,514.35	330,205,112.51
			Revalúos	0.00	0.00
			Reservas	0.00	0.00
			Rectificaciones de Resultados de Ejercicios Anteriores	0.00	0.00
			<b>Exceso o Insuficiencia en la Actualización de la Hacienda Pública/ Patrimonio</b>	<b>0.00</b>	<b>0.00</b>
			Resultado por Posición Monetaria	0.00	0.00
			Resultado por Tenencia de Activos no Monetarios	0.00	0.00
			<b>Total Hacienda Pública/Patrimonio</b>	<b>836,061,034.51</b>	<b>607,866,809.01</b>
			<b>Total del Pasivo y Hacienda Pública/Patrimonio</b>	<b>848,830,522.93</b>	<b>646,903,637.18</b>

**Sistema Municipal De Agua Potable Y Acaantillado De Guanajuato**  
**Estado de Actividades**  
**Del 1 de enero al 31 de julio de 2024**

**(Cifras en pesos)**

Concepto	2024	2023
<b>INGRESOS Y OTROS BENEFICIOS</b>		
<b>Ingresos de Gestión</b>		
Impuestos	177,354,059.11	281,556,951.32
Cuotas y Aportaciones de Seguridad Social	0.00	0.00
Contribuciones de Mejoras	0.00	0.00
Derechos	0.00	0.00
Productos	0.00	0.00
Aprovechamientos	13,809,668.79	14,166,867.76
Ingresos por Venta de Bienes y Prestación de Servicios	0.00	0.00
	163,544,390.32	267,390,083.56
<b>Participaciones, Aportaciones, Convenios, Incentivos Derivados de la Colaboración Fiscal, Fondos Distintos de Aportaciones, Transferencias, Asignaciones, Subsidios y Subvenciones, y Pensiones y Jubilaciones</b>	<b>4,978,723.81</b>	<b>34,065,186.43</b>
Participaciones, Aportaciones, Convenios, Incentivos Derivados de la Colaboración Fiscal, Fondos Distintos de Aportaciones	0.00	0.00
Transferencias, Asignaciones, Subsidios y Subvenciones, y Pensiones y Jubilaciones	4,978,723.81	34,065,186.43
<b>Otros Ingresos y Beneficios</b>		
Ingresos Financieros	0.00	0.00
Incremento por Variación de Inventarios	0.00	0.00
Disminución del Exceso de Estimaciones por Pérdida o Deterioro u Obsolescencia	0.00	0.00
Disminución del Exceso de Provisiones	0.00	0.00
Otros Ingresos y Beneficios Varios	0.00	0.00
	0.00	0.00
<b>Total de Ingresos y Otros Beneficios</b>	<b>182,332,782.92</b>	<b>315,622,137.75</b>
<b>GASTOS Y OTRAS PÉRDIDAS</b>		
<b>Gastos de Funcionamiento</b>		
Servicios Personales	128,949,077.60	208,119,253.27
Materiales y Suministros	50,173,358.78	90,631,724.80
Servicios Generales	16,595,843.04	35,771,414.96
	62,179,875.78	82,716,113.51
<b>Transferencias, Asignaciones, Subsidios Y Otras Ayudas</b>	<b>70,562.40</b>	<b>726,219.26</b>
Transferencias Internas y Asignaciones al Sector Público	0.00	0.00
Transferencias al Resto del Sector Público	0.00	0.00
Subsidios y Subvenciones	0.00	0.00
Ayudas Sociales	70,562.40	726,219.26
Pensiones y Jubilaciones	0.00	0.00
Transferencias a Fideicomisos, Mandatos y Contratos Análogos	0.00	0.00
Transferencias a la Seguridad Social	0.00	0.00
Donativos	0.00	0.00
Transferencias al Exterior	0.00	0.00
<b>Participaciones y Aportaciones</b>	<b>0.00</b>	<b>0.00</b>
Participaciones	0.00	0.00
Aportaciones	0.00	0.00
Convenios	0.00	0.00
<b>Intereses, Comisiones y Otros Gastos de la Deuda Pública</b>	<b>0.00</b>	<b>0.00</b>
Intereses de la Deuda Pública	0.00	0.00
Comisiones de la Deuda Pública	0.00	0.00
Gastos de la Deuda Pública	0.00	0.00
Costo por Coberturas	0.00	0.00
Apoyos Financieros	0.00	0.00
<b>Otros Gastos y Pérdidas Extraordinarias</b>	<b>21,315,152.38</b>	<b>7,459,732.15</b>
Estimaciones, Depreciaciones, Deterioros, Obsolescencia y Amortizaciones	21,315,152.38	7,453,661.33
Provisiones	0.00	0.00
Disminución de inventarios	0.00	0.00
Otros Gastos	0.00	6,070.82
<b>Inversión Pública</b>	<b>0.00</b>	<b>0.00</b>
Inversión Pública no Capitalizable	0.00	0.00
<b>Total de Gastos y Otras Pérdidas</b>	<b>150,334,792.38</b>	<b>217,305,204.67</b>
<b>Resultados del Ejercicio (Ahorro/Desahorro)</b>	<b>31,997,990.54</b>	<b>98,316,933.08</b>

Sin otro en particular, aprovecho la ocasión para reiterarle las seguridades de mi atenta y distinguida consideración.

Atentamente.



C. Carlos Barrera Auld  
Comisario del SIMAPAG

Con Copia:

Mtro Pedro Pablo Cardona Maldonado. - Contralor Municipal. - Conocimiento.

Lic. Víctor de Jesús Chávez Hernández. - Presidente de la Comisión de Contraloría y Combate a la Corrupción.

Lic. Eduardo Aboites Arredondo. - Secretario del H. Ayuntamiento-

Ing. Héctor Javier Morales Ramírez. -Presidente del Consejo Directivo del SIMAPAG.

Ing. Juan Andrés Balderas Torres. - Director General del SIMAPAG.